

# Новый Год и Рождество





Т.П. Шалаева

# Новогодняя книга о Рождестве



Филологическое общество «СЛОВО»

Астрель

Москва





# Поздравление на Рождество

**П**риближалось Рождество. Медвежонок уже целых две недели думал о том, какой подарок обрадует его родителей. И, в конце концов, решил подарить папе красивый галстук к выходному костюму, а маме баночку её любимого цветочного мёда. Всё это он купил в магазине и спрятал в своей комнате. Но ведь самое главное в любом подарке — поздравление. И хотя открытку можно тоже купить, слова для неё нужно придумать самому.

Накануне праздника все зверята с воодушевлением придумывали поздравления для своих родителей. Ёжик написал папе Ежу так:





Дорогой папочка! Дарю тебе вкус-  
ный грибок и большое спелое яблоко. И  
хотя ты немножко колешься, я поцелую  
тебя в мордочку. Я тебя очень люблю!  
Твой маленький ежонок












А вот что придумал написать родителям котёнок Юся:



*Мой тёплый папа и моя шёлковая мама!  
Мяу, мяу! Сегодня Рождество! Ваш маленький  
котёнок поздравляет вас и желает вам удачи  
на мышинной охоте! В холодные зимние вечера я  
так люблю прижаться к вашей мягкой тёплой  
шёрстке.*

*Ваш малыш котёнок*







А вот какое поздравление сочинил папе крольчонок:

Папа!

Вот тебе в подарок самая большая  
морковка! А когда я вырасту, мы  
отправимся с тобой в вересковые заросли  
и станцуем на поляне при свете луны.  
Обещаю вырасти побыстрее.

Твой сынок





Все зверята уже закончили подписывать свои открытки с поздравлениями и убежали играть. А медвежонок всё сидел, смотрел в окно и думал. И, наконец, стал быстро писать:

*Мои дорогие папа и мама! Вы очень нежные и добрые. Я так люблю ваши плюшевые лапки и мягкие носики! Дарю вам золотистый мёд с грецкими орехами и галстук. Обещаю быть вежливым и послушным. И ещё примите, дорогие папочка и мамочка, тысячу поцелуев от своего любимого малыша.*

*Ваш медвежонок*





# Ангел-хранитель

Я прошу тебя, Ангел-хранитель,  
Береги моих маму и папу,  
Деда с бабушкой, братика Митю  
И котёнка, и пёсика Тяпу.

Береги всех родных и любимых,  
Пусть же будут всегда веселы  
И твоею улыбкой хранимы  
Те, что сердцу навеки милы.











# Подарок на Рождество



**Б**ыл канун Рождества. С утра шёл снег и падал такими большими хлопьями, что густо покрыл даже самые высокие горы, а на земле выросли огромные сугробы. Все звери сидели по домам, боялись нос высунуть на улицу — сразу отмёрзнет. И все, конечно, готовили рождественский ужин.

Только маленькому кролику было не до праздника: у него дома не нашлось ничего, из чего можно было бы приготовить вкусное угощение. Оделся он потеплее и пошёл искать лакомство на рождественский ужин. Долго ходил кролик по лесам и полям, но ничего не находил — всё было покрыто снегом. Вдруг кролик заметил, что за кустиком вдалеке виднеется что-то красное. Он подошёл поближе: «О, какая удача! Да это же две большие свёклы!»

Кролик, конечно же, не стал их долго разглядывать, побыстрее подобрал и отнёс к себе домой. Из одной свёклы он приготовил вкусное овощное рагу, а другую оставил про запас. И вот сидит он, сытый и довольный, за столом и размышляет: «На улице холодно, и снег очень





глубокий. Скоро Рождество, а маленький ослик, наверное, сейчас голодный. Отнесу-ка я ему вторую свёклу».

И кролик отправился к ослику. Пришёл к его дому, постучал в дверь — ослик не вышел. Тогда кролик открыл дверь и заглянул в домик: ослика там не было. «Наверное, тоже отправился искать себе угощение, — подумал кролик. — Вот только вряд ли ему повезёт так, как мне. С тех пор, как я ходил в поле, снега ещё больше напало». Кролик решил оставить свёклу ослику и положил её на стол. «Когда ослик придёт, он очень обрадуется!» — думал кролик.

А ослик и в самом деле проголодался и пошёл искать себе что-нибудь на рождественский ужин. Только кролик



ошибся, думая, что приятель ничего не найдёт. Ослику, конечно, пришлось ходить по полю долго, он даже снег раскапывал, но всё-таки нашел большую вкусную картофелину. Ослик подпрыгнул от радости и поспешил домой, чтобы за ужином насладиться вкусным картофельным пюре.

Зашёл он в свой домик, а там на столе лежит сочная красная свёкла. «Вот неожиданность!» Удивлён-






ный ослик никак не мог понять, откуда в его домике появилась эта свёкла. Он начал готовить рождественский ужин, а сам всё думал: «На улице холодно, и снег такой глубокий, наверное, у бедного ягнёнка ничего нет поесть. Отнесу я ему, пожалуй, эту свёклу».

И ослик отправился к ягнёнку. Пришёл к нему, а того дома нет, тоже куда-то ушёл. Ослик ждал его, ждал, а потом оставил свёклу на столе и вернулся домой.







Ну, конечно же, ты уже догадался, что ягнёнок тоже отправился на поиски еды. И ему тоже повезло: он нашёл под снегом большой качан капусты и, счастливый, помчался домой. Прибегает и видит — на столе лежит красная свёкла. Он очень удивился и подумал: «Откуда в моём домике взялась эта свёкла? Эх, если бы она появилась немножко раньше, мне бы не пришлось выходить на такой мороз».

Приготовил ягнёнок капустную похлёбку к рождественскому ужину, а потом подумал: «На улице так холодно, и так много снега напало. Маленький оленёнок, наверное, сидит голодный. Вот он обрадуется, когда я принесу ему эту свёклу к Рождеству!»

Оделся ягнёнок потеплее и отправился к оленёнку. Приходит и видит, что к домику ведут расчищенные от снега ступеньки, а всё вокруг недавно подметено. «Надо же! Оленёнок, оказывается, не сидел без дела. Наверное, теперь отдыхает», — подумал ягнёнок и, чтобы не разбудить друга стуком, приоткрыл дверь и заглянул внутрь. Там никого не было.

Ягнёнок не стал дожидаться хозяина, оставил свёклу на столе и довольный пошёл домой: «Вот будет оленёнку сюрприз, когда он вернётся и обнаружит свёклу! Мне-то повезло, я нашёл капусту, а оленёнок ещё совсем маленький, он, конечно, ничего не найдёт. А в Рождество нельзя сидеть за пустым столом».

Через некоторое время оленёнок прибежал домой. Он был таким счастливым. Ещё бы! Ведь он откопал под снегом большой качан вкусного хрустящего салата! И оленёнок спешил домой, чтобы успеть приготовить вкусное рождественское угощение. Забегает он в свой домик: «Вот так сюрприз! Откуда же у меня на столе свёкла появилась? Выросла что ли?»





Оленёнок так удивился, что даже забыл снять свою тёплую шубку — так в ней и сел за стол. Режет он салат и думает: «На улице так холодно, и снег такой глубокий, наверное, маленький кролик сидит совсем голодный. Сейчас доделаю салат и отнесу ему свёклу — пусть он порадует в Рождество».

Оленёнок дорезал салат, отогрелся немножко в своём тёплом домике и побежал к кролику. Стучал, стучал он в дверь — никто не открывает. Заглянул оленёнок в домик и видит: кролик лежит на кровати и спит глубоким сном. Это он после сытного обеда решил отдохнуть немножко и уснул. Оленёнок не стал его будить, положил свёклу на стул







рядом с кроватью и потихоньку вышел, прикрыв за собой дверь.

Кролик выпался, а когда проснулся, видит, лежит на стуле красная свёкла. Он сначала подумал, что она ему снится, и протёр глаза, а потом удивленно пробормотал:

— А вот и моя свёкла вернулась!



Стал он размышлять, как она опять оказалась у него и, конечно, в конце концов догадался, что кто-то из друзей принёс ему свёклу на рождественский ужин. Как же хорошо иметь таких заботливых друзей!





# Рождественский сон


Милый ангел, спой мне песню,  
Я увижу сладкий сон.  
В нём придёт ко мне чудесный  
Плюшевый весёлый слон.

А любимый мягкий мишка  
Будет в мяч играть с зайчишкой.  
Оживёт моя машинка  
И резиновая свинка.





Выйдет месяц выше крыш,  
Скажет добрый слон:  
«Не шумите, спит малыш!  
Видит сладкий сон!»





# Дед Мороз

**М**аленький Павлик и его подружка Катя катались в лесу на лыжах. Вдруг среди сосен они заметили освещённый большой и красивый дом. Наверное, здесь живёт Дед Мороз?

Павлик знал, что Дед Мороз делает игрушки. А что если заглянуть в окошко:





— Пойдём посмотрим! — предложил он Кате.

Подкрались они потихонечку к окошку и видят: сидит в комнате старичок, весь в красном и с большой белой бородой. Совсем как настоящий Дед Мороз! Павлик лучше протёр заиндевшее стекло, и друзья увидели столько игрушек, сколько никогда ещё не видели.

Мальчик потихонечку отошёл от окна, и они с Катей поспешили домой писать Деду Морозу письма: ведь надо помочь старенькому дедушке, а то он не знает, кто какой подарок хочет получить в Рождество.





В рождественское утро Павлик первым делом побежал к камину. И замер в удивлении: перед камином стоял маленький столярный столик, а на нём лежал набор столярных инструментов! Так что не беда, что игрушек не было, ведь теперь Павлик сможет делать их сам, а это гораздо интереснее! Он сделает так много игрушек, что хватит не только ему, но и всем его друзьям.





# Письмо Деду Морозу



Здравствуй, Дедушка Мороз!  
Я прошу, чтоб ты привёз  
Всей семье подарки:  
Маме — зонтик яркий.  
Бритву новую для папы,  
Деду — фетровую шляпу.

Для бабули — рукавицы,  
Куколку — моей сестрице,  
И ещё по самокату  
Мне и маленькому брату!

На санях или пешком  
Доберись до нас скорей!  
Будем Дедушку с мешком  
Ждать у ёлочки своей.



# Новогодний подарок

**Н**од Новый год Катя обязательно получает подарок от дедушки Пети, который живёт в другом городе. В этом городе никогда не бывает зимы, там растут огромные раскидистые пальмы, среди экзотических растений летают птицы с разноцветным оперением. Катя никогда не была в этом чудесном городе, но она представляла себе его живописные улицы и уютные дома. Каждый раз, когда почтальон приносил подарок от дедушки, мама говорила Кате:

— Представь, какой долгий путь проделал твой подарок: сначала он летел на самолёте, потом ехал на поезде.

Но Катя не задумывалась об этом: девочке не терпелось узнать, какой сюрприз приготовил ей дедушка.

В этот раз, как только коробка оказалась у Кати в руках, она развязала бантик и... вскрикнула от неожиданности.

— С Рождеством! С Рождеством! — раздался звонкий жизнерадостный голосок.

Маленькое существо, накрытое салфеткой и потому похожее на привидение, выпрыгнуло ей навстречу.

— С Рождеством! С Рождеством!

Катя набралась храбрости, сняла салфетку и обнаружила под ней... попугая.





Какой же это был красивый попугай! Его голова и хвост были ослепительно алыми, а крылья — ярко-зелёными... Девочка восхищёнными глазами разглядывала прекрасную птицу! Один раз она уже видела подобную в





зоологическом саду. А теперь у неё есть собственный по-  
пугайчик. Да еще говорящий!

Нового друга Кати звали Коко. Он сам  
весело объявил об этом... Папа Кати  
смастерил для него удобный насест,  
на котором он важно восседал и с  
удовольствием уплетал семечки и  
бананы.

— Ты можешь выучить с ним  
новые слова, — подсказал Кате  
папа.







Тогда Катя решила разучить с Коко новогоднюю песенку «Ёлочка-красавица». Как только она включила магнитофон, и зазвучали первые слова песни, Коко наклонил голову и прислушался. Катя прокрутила песню ещё и ещё... Попугай оказался способным учеником и скоро стал повторять слова.







— Продолжай! Продолжай! — подбадривала его Катя. — Ты получишь приз! Настоящую шоколадную конфетку.

Как-то раз в гости к Кате пришли друзья. И она решила продемонстрировать им необычайные способности своего Коко:

— Идите послушайте, как поёт мой попугай.

И тут весёлый Коко радостно закричал:

— Ёлочка! Ёлочка! Продолжай, продолжай, ты получишь конфетку! Настоящую шоколадную конфетку!

Такой новогодней песенки ребята никогда не слышали и повторяли её, покатываясь со смеху, вместе с забавным Коко:

— Ёлочка! Ёлочка! Продолжай! Продолжай! Ты получишь конфетку! Настоящую шоколадную конфетку.







Спит волшебный зимний лес,  
Год уходит старый.  
Принесёт мешок чудес  
Дед Мороз в подарок!







# Путешествие с Дедом Морозом

**Д**едвежонок прогуливался по заснеженному лесу и неожиданно увидел свежие следы. Они заинтересовали его: кто-то совсем недавно прошёл здесь в огромных сапогах.

— Кто бы это мог быть? Неужели Дед Мороз!







И действительно, скоро медвежонок увидел Деда Мороза.

— Ты удивлён, малыш, тем, что я оказался здесь? — спросил его Дед Мороз. — Но у меня же есть своё быстрое облако, которое в один миг переносит меня в любое место. Хочешь полетать со мной?

Кто же откажется от такого заманчивого предложения? Дед Мороз усадил медвежонка рядом с собой на облако, и они полетели в синеве ночи над горами и долинами. Облако то поднималось, то опускалось. Какое же это было необыкновенное путешествие!

Но вот внизу засверкали огоньки большого города. Здесь тоже жили дети, и теперь они сидели по домам и ждали подарков от Деда Мороза. Только вот все каминные трубы, к сожалению, оказались закрыты. Как же разослать подарки? Неужели дети так и не дождутся их?

— Смотри, как я это сделаю, — сказал Дед Мороз и разбросал с облака множество маленьких разноцветных парашютиков с подарками. К каждому из них был привязан листочек с именем девочки или мальчика. Парашютики медленно опускались на город...

— Не волнуйся, — сказал Дед Мороз, — внизу все парашютики встретят домовые и разнесут подарки детям.

Медвежонку очень хотелось продолжить это замечательное путешествие с Дедом Морозом... но он уже проснулся и понял, что всё это ему, к сожалению, только приснилось.

— А где же мой подарок? Успел ли домовый принести его?

Вскочив с кровати, малыш подбежал к ёлке. Какое счастье! Подарок в блестящей бумаге уже лежал на своём месте.

— А кто знает, — подумал медвежонок, — может быть, всё, что я видел ночью, вовсе и не было сном?!







\* \* \*

Полночь бьют кремлёвские куранты.  
Светятся снежинок бриллианты.  
Пусть любимый праздник Новый год  
Счастье и удачу принесёт!







# Странный снеговик

**В** один снежный денёк рождественских каникул два друга — козлёнок и медвежонок — решили слепить снеговика. Снеговик получился на славу!







— Завтра утром, когда он обледенеет, мы поиграем с ним, — решили друзья.

Но утром на том самом месте, где они оставили своего снежного друга, лежала только кучка снега.

— Неужели он рассыпался от ветра? — недоумевали друзья. И они снова взялись за работу. Снега было много, ребята катали шары, поливали их водой, чтобы снеговик получился крепким и никакой ветер не был ему страшен.

— Этот снеговик устоит в любую бурю!

— Может быть, пойдём поищем для него шляпу? — предложил медвежонок. — Он будет выглядеть гораздо привлекательнее.

Друзья нашли на чердаке в домике у бабушки медвежонок старую шляпу и, вернувшись во двор, замерли: на месте снеговика опять лежала только горка снега...

— Ну, это уж слишком! — возмутились друзья.

В это время стало темнеть, и мамы позвали их домой. Медвежонок рассказал об этой странной истории своему старшему брату.

— Кто-то ломает вашего снеговика, — сказал старший брат. — Надо выследить этого хулигана.

На следующий день он предложил друзьям свой план:

— На этот раз снеговиком буду я! Вы облепите меня снегом, а сами спрячетесь неподалёку. Посмотрим, что будет!





Друзья весело взялись за работу, и уже через полчаса старший брат медвежонка превратился в самого настоящего снеговика. Он стоял неподвижно и молчал.

Козлёнок и медвежонок спрятались за деревьями и стали ждать, что произойдёт. Вскоре на поляне появился известный в округе хулиган и двоечник — волк. Озираясь по сторонам, серый негодник медленно приближался к снеговика. Когда он подкрался совсем близко, снеговик вдруг замахал руками и грозно зарычал: «Р-р-р-р!»

Волчонок так перепугался, что со всех ног бросился бежать без оглядки. А друзья весело смеялись ему вслед.





# Новогодняя песенка

Земля блестит в сияньи звёзд,  
Как россыпь бриллиантов.  
Лети к нам, Дедушка Мороз,  
Ведь скоро бой курантов!







Ты должен, дедушка, стрясти  
Подарки с белых тучек,  
Чтобы в мешке их принести  
Для внуков и для внучек.





Пройти ты должен через лес  
И не бояться волка,  
Чтобы рождественских чудес  
Нам принести на ёлку!

Мы встали в дружный хоровод.  
Пусть за окном ненастье —  
Приходит славный Новый год,  
В нём будет много счастья!





# Рождественский пирог

**Р**иближалось Рождество, и козлёнок решил испечь большой-пребольшой пирог. Он насыпал в миску муку, сахар, положил яйца и налил молоко. Затем добавил масло и дрожжи. И под конец малыш положил варенье и молочный шоколад.





Чтобы пирог стал ещё красивее, козлёнок решил украсить его кремом из взбитых сливок. До чего же красивый пирог получился! Недаром малыш так старался!

Козлёнок открыл дверцу духовки и попытался засунуть в неё пирог, но не рассчитал: духовка оказалась слишком маленькой для такого большого пирога.

— А что если я съем верхушку? — подумал смывлёный козлёнок. Сказано — сделано. Ах, до чего же вкусен этот нежный сливочный крем! Варенье тоже оказалось отменным.

Козлёнок отъел немножечко здесь, немножечко там... и не заметил, как от пирога почти ничего и не осталось. Что же делать? Ведь вечером придут гости!

Давай с тобой поможем козлёнку и подскажем ему рецепт пирога, который можно приготовить очень быстро, даже не выпекая в духовке.

## Рождественский пирог

*Взять стакан воды и два с половиной стакана сахарного песка. Поставить на плиту и варить на маленьком огне до тех пор, пока сахар не растворится. Банку сухого молока смешать с пачкой какао и пачкой сливочного масла. В эту смесь влить сахарный сироп и хорошенько перемешать. Взять полкилограмма печенья. В кастрюльке или в форме для торта выложить слой печенья, затем слой крема и так далее. Поставить в холодильник, и через час пирог готов.*

*На 1 стакан воды — 2,5 стакана сахарного песка, 1 банка сухого молока, 1 пачка какао, 1 пачка сливочного масла, 0,5 кг печенья.*







\* \* \*

Танцуют в бархате метели  
Снежинки танец-хоровод.  
Гирлянды и шары — на ели.  
Приходит праздник Новый год!  
Пусть всё, что мы давно хотели  
Он нам в подарок принесёт!





\* \* \*

На стекле хрустальный иней  
Расписал узоры.  
Вечер новогодний синий  
Виден из-за шторы.

Дед Мороз уж у порога,  
Как в волшебной сказке.  
Он принёс подарков много,  
Доброты и ласки!







# Снеговик

**Б**ыл-был на свете маленький козлёнок. Он был очень весёлый и любил играть с друзьями. Как-то в канун Рождества все его друзья заболели гриппом и сидели по домам, поэтому малышу-козлёнку было очень скучно. Теперь придётся играть одному. Чем же заняться? Может быть, пойти слепить снеговика?

Грустный, он вышел на улицу. Стоял чудесный морозный денёк: ослепительно белый снег искрился на солнце, с ветки на ветку прыгали шустрые снегири. Но ничего не радовало козлёнка.

Плохо, когда нет рядом друзей! Одному даже снеговика лепить трудно. Но делать нечего.





Козлёнок взял лопатку и принялся лепить снеговика, большого и толстого.

— Ну вот, а теперь дадим тебе ветку вместо трости, на голову соломенную шляпу. Ничего, что она старая... и снеговик готов. Очень симпатичный получился снеговик — большой и добродушный. Но что толку, если он неподвижный.


И козлёнок горестно прошептал: «Если бы ты был живым, как бы мы повеселились вдвоём...»

И тут случилось чудо! Снеговик как будто услышал пожелание козлёнка и пошевелился. Козлёнок не мог поверить своим глазам. А снеговик склонился к нему и сказал:

— Если хочешь, давай играть вместе.









Какого замечательного приятеля сделал себе козлёнок! С невероятной ловкостью тот бросал снежки, играл в прятки. Каждое утро козлёнок бежал поздороваться со своим снежным другом и поиграть. Друзья устраивали весёлую возню, играли в прятки, в чехарду.

Но вот понемногу стало теплеть. Несмелые солнечные лучи прогрели воздух. И снеговик стал таять...

Козлёнок забеспокоился, как уберечь своего друга. Он собирал снег вокруг деревьев, в ложбинах, стараясь укрепить похудевшее тело снеговика.

Но вот однажды наступило время, когда пошёл дождь, и лил он всю ночь, не переставая.

Козлёнок не мог ни спать, ни есть. Он с нетерпением ждал, когда дождь кончится, чтобы пойти к своему снеговика.

Но, увы! На поляне не осталось ничего, кроме старой шляпы и маленькой лужицы...

Козлёнку было очень грустно потерять друга. Но, может быть, следующей зимой тот опять вернётся к нему.







\* \* \*


Снегири, как шарики,  
На рябинку сели.  
Мы зажжём фонарики  
В Новый год на ели.







# Ёлочка



**Н**аступал Новый год, и козлёнку очень хотелось, чтобы у него дома стояла ёлочка. Он мечтал, как украсил бы её разноцветными шарами, маленькими свечами, красивыми гирляндами. Все друзья козлёнка давно купили ёлки, а у него ёлки не было. Когда он пришёл на ёлочный базар, там уже ничего не осталось, последняя ёлка была продана. «Пойду-ка я в лес, — решил козлёнок, — может быть там и подыщу себе ёлку». Он взял топор и отправился в лес, туда, где росли большие и красивые ёлки, такие большие и такие красивые, каких ещё никогда и ни у кого не было.

После долгого и трудного похода по глубокому снегу козлёнок наконец пришёл к цели: он начал рубить одну из самых больших ёлок — густую и пушистую. Дерево было таким огромным, что, срубив его, козлёнок даже не смог приподнять свою ёлку. Тогда он решил разрубить её посередине. Но и эта ноша оказалась ему не под силу. Козлёнок протащил её несколько метров, перевёл дыхание и опять принялся за работу. Никогда, наверное, не доберётся он до дома!

Измучившись вконец, малыш снова решил укоротить ёлку наполовину. «Плохо, конечно, — подумал он, — но моя ёлка всё равно останется красивой».





Козлёнок опять двинулся в путь. Но до дома было ещё далеко. С козлёнка крупными каплями лил пот. Его копытца были ободраны. Он останавливался ещё много раз



и всё укорачивал и укорачивал ёлочку. Когда козлёнок добрался до своего домика, от ёлки осталась только верхушка!

Расстроенный, козлёнок решил вернуться в лес и подыскать ёлочку поменьше. Увидев маленькую пушистую красавицу, козлёнок уже было поднял топор, чтобы срубить её, но тут появился зайчик и умоляюще закричал:

— Не руби её, пожалуйста! Это единственная маленькая ёлочка, которая у нас осталась!







Козлёнок с тоской опустил голову: «Теперь у меня не будет новогодней ёлки, — подумал он, и тут же его глаза загорелись. — А может быть, нарядить вот эту, лесную?»

Он быстро побежал домой и принёс к ёлочке разные украшения: блестящие игрушки, разноцветные шарики, гирлянды.

Лес оживился. Прибежали белочки, прилетели воробы, снегири, прискакали зайчата. Одни подвешивали шарики, другие подвязывали гирлянды, прикрепляли свечи. Ёлочка получилась очень нарядная, и все от души радовались, глядя на неё.

— Спасибо тебе, козлёнок, за то, что ты устроил нам праздник. Мы тоже хотим сделать тебе подарок. Вот возьми жёлуди и гирлянды из дубовых листьев. Укрась ими свой дом!

Козлёнок вернулся домой весёлый. Напевая, он украсил камин и, полюбовавшись своей работой, поставил рядом с ним свои сапожки, чтобы Дедушка Мороз не перепутал ночью, куда положить подарки.

— Как ты думаешь, мама, — спросил козлёнок, укладываясь





спать, — Дед Мороз принесёт мне сегодня ночью игрушки?

— Конечно, — ответила мама, — обязательно принесёт!

Рано-рано утром, едва открыв глаза, козлёнок быстро соскочил с кровати и скатился вниз по лестнице. От волнения у него громко стучало сердце. Найдёт ли он в сапожках желанные игрушки?

Но что это? Ни одной даже самой малюсенькой игрушечки не обнаружил он у камина.

Зато здесь лежали пучки моркови, мешок орехов и целый пакет зёрен для птиц.

У козлёнка даже слёзы на глазах выступили от огорчения, и он, печальный, вышел во двор.

Смотрит, бежит заяц, торопится, ещё издалека кричит ему:

— Идём скорее, под ёлкой полно игрушек! Наверное, это всё для тебя. Только для нас почему-то ничего нет.

Козлёнок сразу всё понял. Вот, оказывается, в чём дело! Просто Дедушка Мороз перепутал подарки.





— А вот посмотри, зайчик, что он принёс мне!  
Друзья забрали всё, что лежало у камина, и быстро побежали в лес.

И здесь, у ёлочки, козлёнок увидел всё, о чём он так давно мечтал: поезд с разноцветными вагончиками, большой-большой мяч и самую настоящую гитару.

Игрушек было так много, что сразу и не унесёшь!  
Зайчата и бельчата, и все лесные обитатели тоже не могли нарадоваться своим подаркам.

Потом все встали в круг и принялись танцевать вокруг нарядной ёлочки.





\* \* \*

Здравствуй, Дедушка Мороз!  
У меня к тебе вопрос —  
Ты придёшь ко мне на праздник?  
Я хороший, не проказник!

Обещаю маму слушать,  
Без капризов кашку кушать,  
Хорошо себя вести,  
Честным мальчиком расти!

Обещаю я не драться  
И с друзьями не ругаться.  
Дедушка Мороз, родной!  
Будешь ты доволен мной!





А в подарок я хочу  
К Рождеству ракету.  
После ёлки полечу  
Я к другим планетам.



И ещё мне пригодится  
Бескозырка, Дед Мороз.  
Будет мамочка гордиться:  
«У меня сынок — матрос!»



Ты под ёлочкой украдкой  
Для меня поставь лошадку.  
Деревянного коня  
Нет в игрушках у меня!

А ещё хочу в подарок  
Дога или шпица.  
Будем со щенком на пару  
Защищать границу!



Я прошу, чтоб ты привёз  
Новый год красивый.  
До свидания, Дед Мороз,  
И за всё спасибо!



# Узбушка домовых

**П**риближался Новый год, и Виталик уже давно мечтал об игрушках, которые ему хотелось бы найти в рождественскую ночь в своих сапожках. Сегодня же вечером — решено — он напишет письмо Деду Морозу.







Никогда раньше Виталик так не старался. Ведь надо писать аккуратно, чтобы старенький Дедушка Мороз смог без труда прочитать это письмо. Мальчик честно признался, что иногда был непослушным, но в новом году постарается исправиться и учиться будет на отлично. Потом Виталик перечислил, что бы ему хотелось получить в подарок: конечно, конфеты, большие красивые санки и маленького пушистого котёнка. Закончив писать, Виталик дал почитать письмо своему папе. Но папа, прочитав, рассердился: «Что?! Котёнка?! Который будет постоянно хулиганить и драть всё вокруг? Нет!»

И он стал объяснять Виталику, что Дед Мороз приносит игрушки, а не живых зверей, и что нужно попросить что-нибудь другое и... нет, нет, ни в коем случае кота. Но Виталик ничего не желал слушать... Он запечатал своё письмо, оделся потеплее и пошёл на почту. Там мальчик сам опустил его в почтовый ящик. Хотя бы Дед Мороз получил письмо пораньше и успел приготовить подарки!

Наконец, наступила Новогодняя ночь... Виталик лёг в постель, но твёрдо решил не смыкать глаз до полуночи, чтобы увидеть, как Дед Мороз появится у камина. И даже не заметил, как уснул.

Тихий скрип разбудил его среди ночи. Виталик быстро вскочил с кровати и подбежал к своим сапожкам. Оказывается, Дед Мороз уже приходил! Он принёс лакомства, прекрасные санки, но не было даже следов котёночка, которого так ждал мальчик. Какая досада!





Виталик вернулся в кровать и долго ворочался с боку на бок. Он был, конечно, рад, что теперь у него есть прекрасные санки, на которых он вместе с друзьями будет кататься с высоких холмов... Но он был огорчён, что не получил котёночка, маленького и забавного, с которым можно играть и который урчит, когда его гладят. Наверное, Дед Мороз нигде не смог найти его.

На краю города, в котором жил Виталик, стоял заброшенный дом. Ходили слухи, что туда один раз в году, в ночь под Новый год, приходили домовые. Вот и сегодня там горел свет, а из печной трубы поднимался в усеянное звёздами небо густой дым.



Похоже, домовые устраивали там праздник для зверюшек и все вместе готовили роскошный новогодний ужин. Крыса притащила большой кусок сала, кошки принесли с мельницы пакет самой лучшей муки для торта, козы — молоко, куры — яйца для крема. Боль-





шой чёрный кот был поваром, а собака накрывала на стол.

Никто не ссорился. Даже волк становился добрым, как ягнёнок, и смиренно сидел рядом с козами и барашками. Осёл не кричал громко: «И-а, и-а», а мелодично пел с соловьями и кроликом застольные новогодние песни.





Зверюшки со всей округи собирались в новогоднюю ночь в этом доме и веселились от души.

Утром нового года Виталик выглянул в окно. Было совсем светло, вовсю сияло солнце, белый снег искрился тысячами кристалликов... И вот чудо! По самой середине дороги брёл маленький котёнок, оставляя на снегу следы лапок, похожие на звёздочки. Дети смотрели на него сквозь заиндеветые стёкла и думали: «Куда же идёт этот котёнок с большими зелёными глазами и бежевой шерсткой в рыжую полосочку?»

А маленький котёнок просто-напросто заблудился. Он родился совсем недавно и поэтому был ещё совсем несмышлёным. Он очень хотел попасть на весёлый новогодний праздник в заброшенном доме, но перепутал дорогу, заблудился, плутал всю ночь, очень замёрз и проголодался.

В мгновение ока Виталик оделся и выбежал за дверь. Котёнок был уже на пороге: такой ласковый, такой милый! Мальчик бережно взял его на руки и стал шептать в его мохнатое ушко разные ласковые слова.

— Посмотрите, — сказал Виталик папе с мамой, — он пришёл издалека, наверное, потерялся, пытаюсь добраться до избушки домовых. Он голоден и дрожит от холода.

Конечно, мама с папой согласились оставить котёнка. Виталик был счастлив, что теперь, кроме санок, у него есть этот ласковый котёночек.







Льдом закована река  
В крепкие оковы.  
И идёт издалека  
Год с востока Новый.  
Он идёт через леса,  
Через горы скачет.  
Он приносит чудеса,  
Счастье и удачу!





# Книга про хороших и плохих малышей

**Б**ыл тихий Рождественский вечер. Святой Николай, сидя в своём кабинете на небе, читал толстую-претолстую книгу, которую ему только что доставили с Земли. Маленькие ангелочки, сгрудившиеся вокруг него, очень заинтересовались ею:

— Что такого интересного находится в этой книге? — спросили они у Святого Николая.







— В этой книге написано про каждого ребёнка, — сказал Святой Николай. — Каким он был: добрым или злым, послушным или капризным, ленивым или трудолюбивым. В одной половине книги написано про хороших детей, а в другой — про плохих. Добрым и послушным малышам я в Рождество приношу чудесные подарки.

— А что происходит с плохими детьми? — поинтересовались ангелочки.

— Они подарков не получают. Но если они исправятся и будут вести себя хорошо, то на следующий год я исполню их заветные желания и принесу в подарок то, о чём они мечтают. Вот, например, в этой книге написано про одного доброго мальчика, который никогда не грубит взрослым, самостоятельно одевается и заправляет свою кроватку, не обижает маленьких, под-





кармливает бродячих кошек и собак. Я знаю, что он мечтает о большой игрушечной железной дороге, и я её ему подарю в Рождественский вечер.



— А ещё, — продолжил своё повествование Святой Николай, — в этой книге написано про двух братьев, которые постоянно спорят. Они кричат так громко, что их можно услышать даже на небе. Когда капризные малы-





ши должны убирать за собой игрушки, то они начинают ссориться: «Это не моё, это ты должен убирать!» Но когда ленивцы хотят играть, то кричат друг другу: «Это моё, не вздумай с этим играть!» Эти несносные мальчишки, конечно же, не получают никаких подарков от меня в Рождество, пока не станут послушными.

Маленькие ангелочки надолго задумались над словами Святого Николая.

*А ты, малыш, был ли ты послушным? Как ты думаешь, в какой половине книги напишут про тебя?*





\* \* \*  
За окном метёт снежок  
Белой каруселью.  
Рождество несёт, дружок,  
Радость и веселье!



Ждут игрушки и конфетки  
Под зелёной ёлкой.  
Яркий шар на каждой ветке,  
В серебре иголки.








Огонёк на каждой ветке  
И гирлянды кружево,  
А под ёлочкой — конфетки  
И слонёнок плюшевый.





# Рождество в лесу

**Т**ихо шёл снег, на крышах маленьких домиков сверкали под заходящим солнцем высокие снежные шапки. В домах взрослые готовили вкусный рождественский ужин, а дети, стоя у окошек, ждали Деда Мороза с подарками.







Вот в лесу раздался звон его бубенчиков! А вот и он сам с полным мешком подарков за спиной! Но что это? Почему на снегу рядом со следом Деда Мороза рассыпались яблоки, орехи и пёстрые пряники?

А виновата в этом была дырка в мешке с подарками, которую забыли заштопать увлечённые рассказом Святого Николая ангелочки.






Тут же к вкусным сладостям сбежались звери: лиса, белка, зайчик, косуля.







Они быстро разделили все лакомства поровну и съели.







На снегу осталась лежать только пара домашних туфель. Зверюшки обнюхали их со всех сторон, но никто не знал, что с ними делать.

— Давайте отнесём их гному, который живёт в нашем лесу, — предложил зайчонок, и вся ватага радостно отправилась в путь.






Добравшись до домика гнома, звери тихонько постучали в дверь. На пороге показался крохотный человечек.

— Здравствуй, гном! — приветствовали они его. — Мы тут нашли в лесу пару новых домашних туфель, возможно, они подойдут тебе!

Обрадованный гном примерил туфли, но... ах! — они оказались слишком большими! Как же быть? Нельзя же








просто оставить лежать в снегу такие красивые домашние туфли!

— Я кое-что придумал, — сказал, наконец, гном. — Там, на опушке леса, живёт одна старая одинокая женщина. Представляете, как она обрадуется, если мы принесём ей эти тёплые домашние туфли!

— Какое хорошее предложение! — одобрили звери.


Лисичка взяла одну туфлю, белка другую, и они вместе с гномом отправились в путь, а за ними гурьбой побе-







жали остальные зверята. Ох, как же тяжело было нести такие большие туфли по глубокому снегу!







Но, наконец, малыши добрались до дома старой женщины. В её окошке горел свет, а сама она одиноко сидела за столом в старых поношенных туфлях и смотрела телевизор. Зверюшки положили туфли на порог, а сами спрятались.

В это время старая женщина услышала на улице шуршание и лёгкие шаги. Она открыла дверь, чтобы посмотреть, что там происходит, и...











Боже мой! На пороге стояла пара новеньких домашних туфель! Да каких красивых! Вот так чудо!

Старая женщина взяла их в руки и ласково погладила по мягкому бархату. Таких красивых туфель у неё никогда ещё не было. Она закрыла за собой дверь, присела на скамеечку и примерила туфли. Какая удача! Новые туфли были ей в самую пору! Она радостно улыбнулась и заплакала от счастья.



— Это была отличная идея! — похвалили гнома зверюшки, которые всё это видели. Довольные и весёлые, они отпра-









вились в обратный путь и неожиданно столкнулись с Дедом Морозом, который тоже возвращался, раздав все подарки.

— Дедушка Мороз! — закричали зверюшки. — Не ты ли потерял сегодня в лесу сладости? — спросили они его. — Ведь эти лакомства и были предназначены для нас, не так ли? А домашние туфли мы подарили старой женщине, которая живёт в домике на опушке леса.

Дед Мороз очень обрадовался, так как именно ей хотел отнести эти туфли.

— Если вы такие старательные, — улыбнулся он, — то в следующем году я назначаю вас своими помощниками, вы будете помогать мне разносить подарки.

— Охотно, охотно! — восторженно завопили зверята. — До свидания, Дедушка Мороз! До следующего года! — и счастливые, они побежали к домику гнома.

Но что это?! Малыши едва могли поверить своим глазам: перед домиком гнома, на холмике, стояла пушистая-препушистая ёлка, вся украшенная сияющими игрушками, а под ней лежали подарки.

— Как здорово! — закричали зверюшки. — Теперь у нас тоже будет Рождество!







Все зверята встали вокруг ёлки с зажжёнными свечами и запели красивую рождественскую песню.  
Знаешь, какую? Вот она:





# Песня о Рождестве

Солнышко уже погасло,  
Но в ночи звезда сияет  
И младенческие ясли  
Ярким нимбом освещает.  
Это маленький Христос  
К нам пришёл с добром и светом,  
И с тех пор и бед, и слёз  
Стало меньше в мире этом.









# Рождественские пожелания

Случилась эта история одним поздним вечером, незадолго до Рождества. Маленький городок лежал под толстым снежным одеялом. Было тихо и спокойно, все спали и видели сладкие сны.







Не спал только маленький ангелочек, который летал от одного окошка к другому и собирал в мешочек записки с рождественскими пожеланиями. Хотя было очень



холодно, но от усердия по его личику стекали крупные жемчужины пота, он очень старался, ведь это было его первое задание от Святого Николая.

Но вот, наконец, мешочек малыша наполнился, и ангелочек отправился домой, на небо. По дороге он думал: «Как же везёт этим земным детям! Они получают к Рождеству такие прекрасные подарки, но никто из них не







думает о нас, прилежных ангелочках, которые всё время заняты тем, что выполняют желания детей!»

И вот малыш прибыл на небо. Там его товарищи радовались и усердно работали: они запаковывали в подарочную шуршащую разноцветную бумагу плюшевых





мишек, кукол, машинки, а сверху завязывали подарки большими бантами-лентами. Им очень нравилась эта работа! Но наш маленький ангелочек становился всё печальнее. Крупные слезинки текли из его глаз и скатывались по щекам. Время от времени он вытирал их, но они появлялись снова и снова. Другие ангелочки не могли







его понять. Они делали эту работу уже много лет и всегда были при этом счастливы.

И вот последние подарки запакованы — теперь нужно помочь Святому Николаю спустить их на Землю. Этот момент больше всего радовал ангелочков каждый год, ибо помогать Святому Николаю доверялось самому усердному и ответственному ангелу. И тут Святой Николай увидел маленького плачущего ангелочка. Он подошёл к малышу и, взяв его за руку, ласково сказал: «Полетели со мной, малыш! Я покажу тебе кое-что интересное».





И они вместе с подарками стали спускаться на Землю. В каждом доме они украшали ёлку сладостями и блестящими разноцветными шарами, а под ней раскладывали подарки. И, о чудо! Вдруг окна всех домов засветились огоньками, и маленький ангел увидел, какая радость царит вокруг рождественских ёлок.





Дети весело прыгали вокруг них, хлопали в ладоши и так радовались всем подаркам! Святой Николай ласково погладил малыша по голове: «Видишь, — сказал он, — какую радость мы доставляем людям». И вмиг все печали маленького ангелочка улетучились. Он понял, что для него, как и для других его товарищей-ангелочков, нет лучшего рождественского подарка, чем видеть счастье и радость детей, веселящихся и танцующих вокруг ёлки.

Звонко напевая рождественскую песенку, малыш взял Святого Николая за руку, и они отправились домой, на небо.





# Ангелочек с золотым носиком

**С**коро Рождество. На небе полным ходом идёт подготовка к этому самому главному празднику на Земле. На большом облаке без устали трудятся маленькие ангелочки: они разучивают рождественские песни, золотят орехи, натирают до блеска яблоки и перевязывают готовые пакетики с подарками красными лентами. Когда ангелочки приносят из Рождественской пекарни свежее и вкусное печенье, от него исходит такой аромат, что у них текут слюнки. Но полакомиться им ангелы не могут, так как это печенье предназначено для маленьких детишек, живущих на Земле. Работой ангелов руководит Святой Николай. Глядя на своих прилежных подчинённых, его доброе морщинистое лицо светится от удовольствия.











Но вдруг Святой Николай заметил маленького ангелочка, самого маленького из всех ангелов, который сидел на краю облачка и был весь измазан золотой пудрой.





Даже на его крошечном носике блестело золотое пятно. Ангелочек сидел на краю облачка и горько плакал. Святой Николай подошёл ближе и тут только увидел... вокруг маленького ангелочка валялись пустые скорлупки от орехов! Маленький проказник не золотил орехи, а колол их и съедал, и теперь у него разболелся живот.



Добрый Николай взял маленького грешника за руку и повёл его к домашней аптечке, где лежали специальные лекарства для ангелов. Маленький сладёна выпил несколько желудочных капель, и его животик сразу же успокоился. Радостный, он снова сел на краешек облачка и стал с интересом смотреть на снежинки, которые танцевали на ветру. Они медленно парили в танце и плавно











опускались куда-то вниз. Ангелочек наклонился посмотреть, куда же они улетают, и о, ужас! — перевернулся через голову и стал падать. К счастью, он вовремя вспомнил о своих крылышках.

Летел малыш совсем недолго и вскоре опустился вблизи маленькой деревни. Она была совсем крошечной сре-





ди огромных остроконечных холмов. В заснеженных домиках ярко горел свет, а из каминных труб поднимались струйки густого белого дыма.







Маленький ангелочек проворно подлетел к близлежащему ярко освещённому окну и заглянул внутрь, прижав свой позолоченный носик к оконному стеклу. Внутри было очень красиво: посреди комнаты стояла огромная сверкающая ёлка, а под ней лежали блестящие свёртки и коробки с подарками. Около ёлки стоял маленький мальчик с большими удивлёнными голубыми глазами. Вдруг мальчик повернулся к окну и увидел маленького ангелочка.

— Мапочка! — закричал он. — Смотри, какой красивый ангелочек летает за окном!



Но ангелочек, чего-то испугавшись, полетел дальше, оставив на оконном стекле маленькое золотое пятнышко от своего носика.







Наступила Рождественская ночь, и все люди в маленькой деревеньке: и большие, и маленькие — все отправились в церковь. Маленький голубоглазый мальчик тоже



пошёл с родителями на церковный праздник. Он тяжело ступал по глубокому снегу, как вдруг остановился и, показывая на что-то, воскликнул:

— Мамочка! Здесь проходил тот ангелочек, который недавно смотрел в окно! Посмотри, вон на заборе и кустах золотые пятнышки блестят!





— Конечно, конечно, — улыбнулась мама малыша и потянула его за руку. — Пойдём скорее, а то опоздаем.

В церкви уже собралось много народу. Было очень торжественно и красиво: кругом горели свечи. Когда священник запел вместе со всеми Рождественскую песню,








маленький мальчик посмотрел вверх и увидел под куполом церкви того самого крохотного проказника с золотым носиком. Он сидел там наверху и с плутовской улыбкой смотрел на голубоглазого мальчика. Его звонкий голосок сливался с песней: «Тихая ночь, святая ночь...».

После Рождественской службы мальчик вернулся с родителями домой и раскрыл подарки. В одной большой коробке он обнаружил вкусное душистое печенье, завёрнутое в блестящую золотую бумагу.

Как ты думаешь, кто его упаковывал? Ты, конечно же, догадался. Это был тот самый маленький ангелочек с золотым носиком.







\* \* \*  
Дед Мороз по лесу мчится,  
Задевает ветки.  
Он успеет всем детишкам  
Подарить конфетки!





Снегири сидят на ветке —  
Розовые шарики,  
А на ёлочке — конфетки,  
Бусы и фонарики.



# В рождественской мастерской

С приходом осени для детей наступает такое время, когда не так уж много можно найти занятий. На улице холодно, дует пронзительный ветер и срывает с деревьев оставшиеся пожелтевшие листья. Почти каждый день идёт дождь. Но скоро серая слякоть закончится, выпадет первый белоснежный снежок, и тогда-то наступит всеми любимый праздник — Рождество Христово! Но так далеко вперёд ни один малыш не думает, ведь только что прошло лето! Для мыслей о Рождестве ещё слишком рано.

Однако есть на свете место, где как раз сейчас очень обеспокоены подготовкой к предстоящему Рождественскому празднику. В эти дни там открыва-







ются большие врата, которые останутся незапертыми до самого Рождества. Это врата в Небесную мастерскую, где трудятся маленькие ангелочки, ведь для них наступает хлопотное время рождественских приготовлений.





В Небесной мастерской есть различные помещения. Сразу слева, рядом с большими входными воротами, находится пошивочная мастерская.







Здесь ангелочки прилежно шьют и гладят, ведь так много детей хотят к Рождеству новые платья для своих кукол, и поэтому у ангелочков-портных уйма работы.

А то, что происходит за соседней дверью в очередную мастерскую, можно услышать издалека.

Весь день раздаётся оттуда стук от молоточков, за-



ывание пил, скрежет рубанков и шуршание напильников. Здесь работают ангелочки-столяры. В их искусных руках рождаются великолепные деревянные игрушки — зверюшки, самолёты, машинки. Ангелочки-столяры мастерят также лыжи для маленьких заказчиков.







Здесь ангелочки прилежно шьют и гладят, ведь так много детей хотят к Рождеству новые платья для своих кукол, и поэтому у ангелочков-портных уйма работы.

А то, что происходит за соседней дверью в очередную мастерскую, можно услышать издалека.

Весь день раздаётся оттуда стук от молоточков, за-



ывание пил, скрежет рубанков и шуршание напильников. Здесь работают ангелочки-столяры. В их искусных руках рождаются великолепные деревянные игрушки — зверюшки, самолёты, машинки. Ангелочки-столяры мастерят также лыжи для маленьких заказчиков.









Когда ангелочки в столярной мастерской завершают какую-нибудь игрушку, то они отдают её в соседнюю мастерскую к ангелочкам-художникам, которые пёстро и весело всё разрисовывают.







Если идти всё время на душистый и вкусный запах, то можно попасть в небесную пекарню. Там беспрерывно пекутся великолепные печенья, пряники и рождественские пироги. Очень трудно пройти мимо этого помещения





и не заглянуть внутрь. Даже сами маленькие кондитеры не могут не попробовать хоть одно крохотное печенье!

Кто войдёт в самое дальнее помещение Небесной мастерской, тому представится печальная картина: всюду сидят куклы без рук и без ног. У некоторых кукол нет волос или они потеряли глаз. Здесь, понуро склонив головки, сидят плюшевые медвежата, чей мех разорван или испачкан. Они все, определённо, когда-то были очень симпатичными, но теперь они сломаны и ни один ребёнок на свете не захочет с ними поиграть. Но, к счастью, они попали в небесную больницу, где их вылечат.





















Но для кого предназначены все рождественские подарки, они узнают лишь тогда, когда перед Рождеством вернётся почтовый ангел, который собирал на Земле записки с пожеланиями детей.





Трудятся и трудятся ангелочки, чтобы управиться


точно к Святому вечеру. Ведь подарков уже ждёт на земле множество детей, радующихся рождению младенца Иисуса, который принесит в этот день всем людям своё Рождественское благословение.



И вот, наконец, в Небесной мастерской наступает спокойствие. Врата закрываются и запираются на замок. Они







откроются снова только следующей осенью, и маленькие трудолюбивые ангелочки снова примутся за работу. А сейчас они отдыхают, у них начались рождественские каникулы.



\* \* \*

Пусть дорожки заметает  
Снегопад-проказник,  
Новый год к нам прилетает —  
Самый добрый праздник!  
И пускай мороз ударит,  
Белое ненастье!  
Новый год любовь подарит,  
Радость, смех и счастье!





# Серебряный волос

Однажды, в канун Рождества, Святой Пётр созвал всех ангелочков и ласково сказал: «Сегодня Святой Вечер и поэтому мы должны делать добрые дела. Вот тебя, малыш, — и он с улыбкой взглянул на маленького ангела с серебряными волосами, — я отправляю на Землю доставлять сегодня людям радость. Делай своё дело хорошо и потом только возвращайся».

Маленький ангелочек с серебряными волосами послушно кивнул и, бесшумно захлопав крылышками, полетел к Земле. Там было так снежно и морозно, что если бы он не был ангелочком, то непременно бы замёрз в своём тонком шёл-











ковом платье, украшенном золотыми звёздами. Но вот рядом с ангелочком остановились расписные деревянные сани Деда Мороза, который развозил детям подарки.

— Садись, малыш, я подвезу тебя, — предложил ангелочку Дед Мороз.

Ангелочек был очень рад, что встретил Деда Мороза. Он быстро забрался в сани, и они поехали в ближайший лес выбирать красивые рождественские ёлки для детей. Дед Мороз вёз с собой также целый мешок ёлочных украшений, коробки с рождественскими подарками, огромных мягких плюшевых медведей, кукол с золотистыми волосами в переливающихся платьях и ещё множество всяких красивых игрушек для добрых и послушных малышей.







Выбрав самые пушистые ёлочки, ангелочек вместе с Дедом Морозом стали развозить их по домам и украшать, пока все спали.





Когда последние рождественские украшения заблестели на веточках очередной ёлки, оказалось, что в саних осталось ещё одно деревце. Оно предназначалось маленькой девочке, жившей на самом краю деревни в небольшом двухэтажном домике. Дед Мороз озадаченно почесал свою белую бороду, а маленький ангелочек чуть было не расплакался — ведь не мог же он оставить маленькую девочку без красивой ёлки в Рождество. И тут у него появилась идея. Он оторвал от своего платья золотые звёздочки и воткнул их между ветками. Но всё равно как будто чего-то не хватало, и тогда ангелочек отрезал свои серебряные ангельские волосы и развесил локоны на вет-







ках вместо мишуры, а серебряной пылью со своих крылышек посеребрил верхушку деревца. «Это самая прекрасная рождественская ёлка, которую я видел за свою долгую жизнь!» — восхитился Дед Мороз и ласково погладил ангелочка по головке.

Под звон бубенцов они подъехали к домику маленькой девочки. «Если бы не ты, малыш, я бы не смог украсить это деревце и порадовать девочку нарядной рождественской ёлкой, — сказал ангелочку Дед Мороз, — поэтому я доверяю тебе самому поставить его в комнату малышки».



Обрадованный ангелочек поспешил выполнить приятное поручение, а после попрощался с Дедом Морозом и с забившимся от счастья сердцем устремился обратно на небо.

Увидев малыша в странном виде: с обрезанными волосами, в испорченном платье, — Святой Пётр нахмурился:







— Как же ты неопратно выглядишь! — проворчал он. — И где твои волосы и звёздочки с твоего платья? Где серебряная пыль с твоих крыльев?




— Я украсил ими рождественскую ёлку, — виновато произнёс ангелочек.


Пётр был тронут до глубины души. Он тут же велел пришить на платье ангелочка новые звёздочки и дал ему серебряной пыли для крыльев. Но как же быть с волосами? А волосы у ангелочка уже к утру отросли и стали ещё мягче и красивее, чем прежде.

Как ты думаешь, что увидела маленькая девочка из домика на краю деревни, проснувшись рождественским утром? Конечно же, красивую ёлку с золотыми звёздами и серебряным дождиком, посеребrivшим каждую ветку дерева! Удивлению и радости малышки не было конца! Но мы-то с тобой знаем, что это маленький ангелочек украсил своими серебряными волосами и звёздочками с платья ёлку для маленькой девочки.










\* \* \*

Часы уже «двенадцать» бьют,  
И с каждым звонким их ударом  
Мы расстаёмся с годом старым,  
А в новом нас успехи ждут!





\* \* \*

Окутанный метелью белоснежной,  
Пришёл к нам долгожданный Новый год.  
Пусть он исполнит планы и надежды,  
А в дом любовь и счастье принесёт!





# Рождественские подарки

**У**елый год маленький козлёнок ждал Рождества. И вот пришла пора писать письмо Деду Морозу с просьбой исполнить самое заветное желание. Козлёнок очень старался писать без ошибок, чтобы Деду Морозу и в голову не пришло, что учительница оставляет малыша после уроков для дополнительных занятий. Пока он писал, ему пришлось даже два раза заглянуть в словарь.

Наконец, козлёнок сложил своё послание и положил его в конверт. Какой же адрес у Деда Мороза? Козлёнок не стал ломать голову и написал просто: «Лапландия, Деду Морозу». Он был уверен, что письмо дойдёт: Деда Мороза знают все.

На почте козлёнок встретил друга.

— Ты тоже посылаешь письмо Деду Морозу? — недоверчиво спросил козлёнок.

— Конечно! В последнее время я был очень послушным, и папа сказал, что я получу всё, что пожелаю.

— И что же ты попросил у Деда Мороза?

— Велосипед! А ты?





— Санки! — мечтательно протянул козлёнок. — Если бы ты знал, как я люблю кататься на санках! Быстрее бы прошли эти шесть дней до Рождества!

В рождественскую ночь козлёнок решил не смыкать глаз, чтобы не пропустить самый торжественный момент: когда часы бьют полночь, Дед Мороз спускается в камин. Поэтому малыш всё спрашивал у мамы, который час. Сначала было десять, потом одиннадцать! Но всё-таки утомлённый козлёнок не выдержал — уснул!

Утром, когда он вскочил с кровати, у камина уже стояли, поблёскивая, как все новые вещи, санки, самые прекрасные в мире санки.

А его друг, проснувшись, обнаружил у камина долгожданный велосипед.





Козлёнок быстро умылся, позавтракал, оделся потеплее и выскочил во двор опробовать новые санки. Они оказались просто чудесными. Как быстро и легко несли они его с горки! Ветер свистел в ушах, мороз пощипывал щёки. Козлёнок чувствовал себя настоящим мастером санного спорта. Скатившись с горки уже в десятый раз, он заметил у подножия своего друга, который пытался выбраться из сугроба вместе со своим велосипедом. Друг решил покататься на велосипеде не дожидаясь лета, но дорога была скользкой, и он потерял равновесие и упал. К счастью, ни сам малыш, ни велосипед не пострадали.







Чтобы хоть как-то утешить его — когда ещё растает снег! — козлёнок дал другу покататься на своих санках.

— Сначала попробуй сам, а потом будем кататься вдвоём! Увидишь, как это весело! — кричал раскрасневшийся на морозе козлёнок.

Дважды другу не пришлось повторять: он уже лихо катился с горки вниз.

Дни шли за днями. Наступила весна. Солнышко растопило снег. На яблонях появились нежные розовые цветы. Козлёнок загрустил: придётся отложить рождественский подарок до следующего года!

И тут во дворе появился его друг.

— Привет! Хочешь покататься на моём велосипеде? Садись!

Нажимая на педали, козлёнок думал: «Как хорошо, что на свете есть настоящие друзья!»

Интересно, что козлёнок попросит у Деда Мороза в следующее Рождество?





\* \* \*

Вот и нарядилась ёлка,  
То-то рады детки!  
Яркий дождик на иголках,  
На ветвях — конфетки.  
За окном метёт снежок  
Белой каруселью.  
Рождество несёт, дружок,  
Радость и веселье!

К нам приехал Дед Мороз  
Из волшебной сказки,  
Он подарков нам привёз  
Целые салазки!  
За окошком волшебство,  
Кружево метели.  
Нам приносит Рождество  
Радость и веселье.





\* \* \*

Словно в доброй зимней сказке,  
Околдован белый лес.  
Ждём добра, веселья, ласки  
И рождественских чудес!





\* \* \*

На крыльях бархатной метели  
Летит весёлый Новый год.  
И станет всё, как мы хотели,  
Он нам удачу принесёт.

Подарит счастье и здоровье!  
Пусть не пугает нас пурга,  
Пускай согреет нас любовью  
Тепло родного очага!





# Сотворение мира

**К**огда-то, давным-давно, не было ни земли, на которой мы живём, ни неба, ни солнышка. Не было птичек, не было цветов, не было зверей. Не было ничего.

Конечно, ты прав — это скучно и неинтересно.

Но дело в том, что и скучать-то тогда было некому, потому что не было и людей. Это очень трудно представить, но когда-то так и было.

Ты спросишь, а откуда же всё появилось, всё то, что окружает тебя: ярко-голубое небо, щебечущие птички, зелёная трава, разноцветные цветы... А ночное небо в звёздочках, а смена времён года... И многое-многое другое...

А было всё так...





В начале Бог сотворил землю и небо.

Земля была бесформенная и пустая. Не было её видно. Только вода кругом и тьма.

Ну разве можно что-то сделать в темноте?

И сказал Бог: «Да будет свет!» И стал свет.

Бог увидел, как это хорошо, когда светло, и отделил свет от тьмы. Свет он назвал днём, а тьму ночью. Так прошёл **первый** день.

На **второй** день Бог создал небесный свод.

И разделил воду на две части. Одна часть осталась покрывать всю землю, вторая же часть поднялась к небу, — и тут же образовались облака и тучи.

На **третий** день Бог сделал так: собрал всю воду, которая оставалась на земле, и пустил ручейки и реки, образовались озёра и моря; а свободную от воды сушу Бог назвал землёй.

Посмотрел Бог на дела рук своих, и ему очень понравилось то, что он сделал. Но всё равно чего-то не хватало.

Как ты думаешь, что Бог сотворил дальше? Ко-







нечно же, зелёную травку, высокие деревья, пышные кустарники, душистые цветы.

Земля стала зелёной и красивой.

На **четвёртый** день он создал светила на небе: Солнце, Луну, звёзды. Чтобы освещали они землю днём и ночью. И чтобы отличать день от ночи и обозначать времена года, дни и месяцы.

Так, по желанию Бога и его трудами возник прекрасный мир: цветущий, яркий, светлый! Но... пустой и безмолвный.

Утром **пятого** дня в реках и морях заплескалась рыба, самая разная, большая и маленькая. От карасиков до китов. По морскому дну поползли раки. Заквакали в озёрах лягушки.

Запели птички и начали вить себе гнёзда на деревьях.



И вот наступило утро **шестого** дня. Едва рассвело, как леса и поля наполнились новой жизнью. Это звери появились на земле.

На краю поляны прилёг отдохнуть лев. В лесной чаще притаились тигры. Неторопливо пошли на водопой слоны, с ветки на ветку запрыгали обезьяны.





Ожило всё вокруг. Стало весело.

И тогда же, на шестой день, Бог создал ещё одно существо, самое главное существо на земле. Это был человек.

Как ты думаешь, почему человек считается главным на земле?

Потому что Бог создал его по своему образу и подобию.





И наказал Бог человеку, что тот будет управлять всем на земле и владычествовать над всем живущим и растущим на ней. А чтобы человек мог это делать хорошо, Бог вдохнул в него душу и разум. Первым на земле стал человек по имени Адам.

А на седьмой день Бог отдыхал после трудов своих, и день этот стал праздничным на все времена.



*Посчитай дни недели. Шесть дней человек трудится, а на седьмой отдыхает.*

*Только после усердного и полезного труда бывает настоящий отдых. Не так ли?*





На востоке земли Бог посадил прекрасный сад. Все самые красивые деревья и цветы росли здесь. По саду текла глубоководная река, в которой было приятно купаться. Этот уголок земли назывался Раем.

Здесь Бог и поселил Адама, а чтобы тому не было скучно, решил дать ему жену.

Навёл Бог на человека крепкий сон, а когда Адам уснул, взял у него одно ребро и сделал из него женщину.

Проснулся Адам, увидел рядом другого человека и сначала удивился, а потом очень обрадовался. Ведь ему было скучно одному.

Так появилась на земле женщина, и стали звать её Евой.





В Раю росли самые разные деревья: яблони и груши, персики и сливы, ананасы и бананы и много других — каких только душе угодно!

Среди этих деревьев росло одно, которое называлось деревом познания добра и зла.

Бог разрешил человеку срывать плоды с любых деревьев и есть их, но ни в коем случае не трогать плодов с дерева познания.

Адам и Ева слушались Бога. Они были очень довольны своей жизнью, и ничто их не тревожило.

Ещё бы! Они купались, когда хотели, гуляли по саду, играли с маленькими зверятами. Все дружили между собой, и никто никого не обижал.

Так продолжалось долгое время, и так было бы всегда, но...

*Слушай, что произошло дальше, и делай выводы.*







Жил в Раю змей, который отличался от всех других зверей особой хитростью.

Однажды Ева стояла возле дерева познания добра и зла, и к ней подполз змей.



— Я вижу, что вы с Адамом срываете плоды со всех деревьев, а с этого не берёте. Почему? Посмотри, какие





они красивые и, наверное, очень вкусные! — прошипел змей.

Ева ему на это ответила:

— Бог запретил нам срывать плоды с этого дерева, потому что если мы их съедем, то умрём.

Засмеялся змей:

— Нет, — сказал он, — Бог обманул вас. Если вы попробуете плоды с этого дерева, то не умрёте, а станете такими же мудрыми, как сам Бог. Вы поймёте, что такое добро и зло. А Бог этого не хочет.

Женщина не удержалась от соблазна. Она забыла завет Бога, а может быть, не захотела его вспоминать: ведь, действительно, плоды были такие красивые и аппетитные на вид.

— Ничего не будет плохого, — подумала Ева, — если я сорву всего один плод. Бог даже не узнает об этом. А мы с Адамом станем мудрыми.

Сорвала она плод с дерева познания добра и зла и стала есть его.

*Как ты думаешь, откуда пошло выражение «змей-искуситель» (в смысле соблазняющий). Не отсюда ли?*

Пришла Ева к мужу и уговорила его тоже попробовать вкусный плод.

И открылись глаза у них. Посмотрели они друг на друга и поняли, что они нагие, хотя раньше это казалось им вполне естественным. А сейчас стало вдруг стыдно, и они спрятались за дерево.

В это время дня, когда было не так жарко, Бог обычно гулял по саду и любил, чтобы его сопровождал Адам.

Вот и сейчас он позвал его, но Адам не захотел выходить из своего укрытия.

— Адам, где ты? — опять позвал Бог.

Наконец Адам ответил ему:





— Я услышал твой голос и испугался.

Бог удивился ещё больше:

— Чего же ты испугался, ты ведь никогда раньше не прятался! Что случилось?

— Мне стало стыдно, что я голый, поэтому я и спрятался, — ответил Адам.

Бог давно обо всём догадался, но он хотел, чтобы Адам сам ему обо всём рассказал:

— Кто сказал тебе, что ты голый? Уж не ел ли ты плодов с дерева, с которого я запретил тебе есть?

Что оставалось делать Адаму? Пришлось сознаться. Но он сказал, что это жена заставила его. Ева же во всём обвинила змея, сказав, что он уговорил её съесть запретный плод.

Рассердился Бог на змея и проклял его.

*А теперь давай порассуждаем вместе. Конечно, змей виноват. Но каждый должен сам отвечать за свои поступки.*



*Если бы Адам и Ева не захотели нарушать запрет Бога, разве змей мог бы заставить их? Нет, конечно.*

*Вспомни и ты свои поступки. Бывает, наверное, так, что тебе очень хочется сделать что-то, что не разрешают, и ты нарушаешь запрет. А потом говоришь, что кто-то другой виноват, потому что уговорил тебя это сделать.*

*Ведь змей-искуситель чаще всего сидит в нас, а не рядом.*

*Подумай об этом.*

Наказал Бог Адама с Евой: одел их в звериные шкуры и выгнал из Рая.



# Божья Матерь

**Н**едалеко от Иерусалима, в маленьком городке Назарете, жила пожилая и бездетная чета — Иоаким и Анна.

Однажды вышла Анна в сад и видит: птицы на дереве гнездо себе свили, а в нём птенцы уже завелись, пищат, клювы разевают, есть просят. Родители приносят им разных червячков и мошек, засовывают в разинутые клювики.

Посмотрела Анна на эту трогательную картинку, вздохнула и дала себе зарок:

— Если у меня всё-таки родится ребёночек, то, когда он подрастёт, отдам его на служение Богу.

И через некоторое время родилась у Иоакима и Анны дочка. Назвали они её Марией.

Анна не забыла обещание Богу. Едва исполнилось Марии три года, со-







брались все родственники и соседи. Пришли дети, друзья маленькой Марии. Зажгли свечи, и все, нарядные и торжественные, повели девочку в храм.

К дверям храма вела широкая лестница с каменными ступенями, по ней и пошла Мария.

Наверху её уже ждал первосвященник. Никогда не встречал он никого у дверей храма. Только Марию встретить вышел.

Получил первосвященник от Бога знамение, что она будет матерью Христа Спасителя.



Девочка осталась в храме, она училась здесь читать священные книги, молилась, занималась рукоделием.



Особенно любила Мария шить одежду для священников — ризы, которые они надевают во время богослужения.

В память об этих событиях люди установили и до сих пор празднуют РОЖДЕСТВО БОЖЬЕЙ МАТЕРИ — 21 сентября и ВВЕДЕНИЕ ВО ХРАМ — 4 декабря.





Когда Марии исполнилось 14 лет, воспитание её закончилось, и ей надо было уходить из храма. Родители её к тому времени умерли, так что девочке и идти было некуда. По обычаю её должны были выдать замуж (тогда замуж выходили очень рано, с 14 лет).

Но Мария и слышать об этом не хотела. Она сказала, что дала обещание Богу никогда не иметь мужа. Тогда её взял к себе плотник Иосиф, который приходился ей дальним родственником. Иосиф был уже пожилым человеком, с ним вместе в маленьком бедном доме жили его дети от умершей жены.

Здесь и поселилась Мария. Иосиф заменил ей отца. А чтобы люди не спрашивали, почему это Мария здесь живёт, он называл её своей женой.





Она взяла на себя все хлопоты по хозяйству: стряпала, стирала, а в свободное время молилась, читала священные книги.

Однажды, когда Мария была одна, ей явился архангел Гавриил и сказал:

— Радуйся, благодатная Пресвятая Дева Мария, Господь с Тобой. Благословенна ты между жёнами.

Мария смутилась от такого приветствия. «Что бы это могло означать? Почему он называет ее так?» Тогда ангел сказал ей:

— Не бойся, Мария. Ты обрела благодать у Бога: у Тебя родится Сын, и Ты назовёшь Его Иисус. Он будет Сыном Бога Всевышнего и будет царствовать, и царству его не будет конца.

— Как же у меня родится сын? Ведь у меня нет мужа.

— Дух святой снизойдёт на Тебя, и Ты родишь Сына Божьего — Христа Спасителя.

Тогда Мария сказала:

— Я раба Господня. Пусть будет так, как ты сказал. И архангел Гавриил улетел от Неё.

А Мария стала ждать рождения Сына.

Явился ангел и Иосифу. Ему он тоже сказал о рождении Сына у Марии и просил не покидать Марию, а заботиться о Ней и Её Сыне. Имя Ему будет — Иисус, что означает Спаситель.

День, когда явился архангел Гавриил Марии, люди отмечают как праздник Благовещения.

В России Благовещение (Благая Весть) празднуется 7 апреля. Говорят, что даже птички радуются в этот день и отдыхают — «На Благовещение даже птички не вьют гнёзда».



# Рождество Христово

**В** тот год, когда родился Христос, римский император Август захотел узнать, сколько людей живёт в той земле, которую завоевали римляне: сколько взрослых и сколько детей.

Отдал он приказ царю Ироду переписать всех жителей этой земли.

А записываться надо было в том месте, где родился. Толпы народа пошли по дорогам Израиля, каждый на свою родину.

Иосиф и Мария, как ты помнишь, жили в Назарете. Но родились они в маленьком городке Вифлееме, который считался также городом царя Давида (*он тоже здесь родился*). Вифлеем находился километрах в десяти от Иерусалима. Иосиф и Мария тоже отправились на свою родину.





Была зима, и над полями Иудеи дул холодный ветер, над вершинами гор нёсся снежный ураган, а Иосиф и Мария брели в Вифлеем. Мария сидела, укутанная в широкое пальто, на спине ослика и молчала, только время от



времени нашёптывала про себя молитвы. Вдруг Иосиф с облегчением вздохнул: он увидел расстилающийся перед ним Вифлеем — маленький, выстроенный на вершине горы город. Наконец-то они достигли цели и могут немного отдохнуть где-нибудь на постоялом дворе.

Но все постоялые дворы были заполнены, и в какую бы дверь Иосиф не постучал, он получал отказ, а когда он в своих просьбах ссылался на то, что его молодая жена Мария ожидает ребёнка, перед ним и вовсе без объ-





яснений захлопывали дверь. Наконец нашёлся один милосердный человек, который предложил им в качестве приюта хлев. «Хлев?» — пробормотал Иосиф расстроенно и бросил на Марию отчаявшийся взгляд. Но Мария упростила его согласиться, и они пошли за хозяином. Под городской стеной Вифлеема была пещера, над входом висела покрытая соломой крыша, а внутри стояли ясли, к которым был привязан бык. Владелец хлева принёс Иосифу и Марии охапку сена и ведро с водой. Потом он пожелал им спокойной ночи и закрыл за собой дверь.

Наступила ночь. В домах, дворах и переулках города погасли светильники, но снаружи в открытом поле вокруг Вифлеема зажглись огни пастухов: пастухам нельзя было спать, ведь они охраняли свои стада. Ночь была очень холодной, пастухи разожгли маленькие костерки и сидели вокруг них на корточках, болтая понемногу, чтобы скоротать ночь.

О чём же они беседовали, эти пастухи, в полях под Вифлеемом? Вряд ли они рассказывали друг другу что-то весёлое, так как времена были трудные: завоевавшие страну римляне всячески её угнетали и мучили жите-





лей огромными налогами. Римляне назначили своего короля, которого звали Иродом, и он был очень злобным и жестоким. Ирод строил себе роскошные дворцы и не беспокоился о нуждах бедняков. Как всегда и везде в мире, тогда тоже жили в роскоши и высокомерии богатые и могущественные, а в нужде, горе и страхе — бедные и слабые. На что они могли надеяться? Об этом, наверное, и говорили пастухи в ту тёмную холодную ночь перед стенами Вифлеема, как впрочем и во многие другие ночи прежде во время того, как костёр между ними постепенно догорал и превращался в кучку пепла.

Время шло к полуночи, и утомлённые пастухи затихли. Вот тут-то и произошло нечто диковинное: сначала как будто было дуновение тёплого ветра высоко на вер-





ху, в воздухе, затем шум и лёгкое потрескивание, как будто бы тысячи бабочек враз захлопали своими крыльшками. Потом нежное сияние растеклось над краями холма и осветило верхушки стен Вифлеема. Наконец, сияние образовало величественную фигуру, которая как бы подплыла по воздуху к пастухам и заговорила с ними. Вот что она сказала: «Не бойтесь, я объявлю вам большую радость. Сегодня ночью, в Вифлееме, родился Спаситель этого мира. Идите и ищите его. Вы найдёте младенца, завернутого в пелёнки и лежащего в яслях».

Пастухи слушали этот голос, и у них было так чудесно на душе! Те, кто уже задремал, думали, что это им снится. Но другие уже вскочили, чтобы, как сказал Ангел (а это был он), поспешить в Вифлеем искать Спасителя. Но тут произошло ещё одно чудо. С небес вдруг раздались голоса поющих ангелов в сияющих одеждах. Они держали в руках арфы и флейты, и из всего хора звуков, которые наполнили небо, были слышны слова:

*«Хвала Богу на небе,  
И мира всем добрым людям на земле!»*





Постепенно голоса стали тише, сияние погасло, и на небе остались только звёзды.

Пастухи отправились в путь, как будто какая-то невидимая сила вела их по верному пути. Вскоре они увидели постоянный двор и хлев, а когда вошли в него, то с изумлением обнаружили там новорождённого малыша, завернутого в пелёнки и лежащего в яслях.

Пастухи упали перед ним на колени и стали горячо молиться. И ни один из них не забыл эту ночь, пока был жив.





Младенец же спал безмятежным сном.

Он был таким же маленьким мальчиком, как и все дети. Плакал, когда бывал голодным, и смеялся, когда ему было весело, огорчался и обижался.

И всё-таки Иисус Христос был не таким, как все, потому что Он был Сыном Бога. Своим духом, своей душой Он был выше всех остальных.

*Не удивляйся этому. Бог специально послал своего Сына на землю в облике человеческом. Чтобы Он жил среди людей, и люди не боялись и не сторонились Его. А Он бы научил их жить честно и быть добрыми и справедливыми. И ещё объяснял бы им их заблуждения. Иногда люди грешат, потому что не знают, как жить правильно. Заблуждаются. Ошибаются.*

*Ты, конечно, знаешь, какой это большой праздник — День Рождества Христова. В России этот праздник приходится на 7 января, а в других странах его отмечают 25 декабря.*

Запомни, пожалуйста, этот день, когда родился Иисус Христос.

В это время мудрецы на Востоке тоже узнали, что родился Сын Божий. Они изучали звёзды, о которых знали всё, и увидели новую звезду.

— Должно быть, на земле произошло что-то необыкновенное, — предположил один из них, когда увидел незнакомую звезду.

— Я знаю, что это, — промолвил другой, — это знамение от Бога, что родился царь Иудейский. Пойдём поклонимся ему.

Пошли волхвы (так ещё называли мудрецов) в Вифлеем. Но как им найти там Младенца?

Только они вышли из Иерусалима, как снова засветилась знакомая им яркая звезда и стала двигаться вперёд.









ди них, указывая дорогу. За ней и пошли волхвы. И вот звезда остановилась над домом, где нашла себе приют божественная семья. Вышел к ним Иосиф, и они сказали ему:

— Мы пришли издалека с Востока, чтобы поклониться Младенцу Царю.





Они принесли ему подарки: золото, ладан, смирну (душистый сок редких растений), поклонились Младенцу и отдали Его Матери свои дары.

Когда Иисусу исполнилось сорок дней, Мария и Иосиф понесли его в храм.

Здесь, на пороге храма, встретился им старец Симеон. Он был очень благочестивым человеком, верил в приход







Спасителя на землю и долго ждал его. Теперь он был совсем стареньким.

Всю жизнь он мечтал только об одном — своими глазами увидеть Христа Спасителя, чтобы потом спокойно умереть. Бог обещал ему исполнить его мечту. И вот этот момент наступил.

Старец Симеон подошёл к Марии, посмотрел на Младенца, который лежал на руках у Матери и радостно улыбался. Симеон взял Иисуса на руки:

— Теперь я умру спокойно, потому что своими глазами увидел Спасителя, которого Ты послал людям.

Иосиф и Мария удивились словам Симеона, а он сказал Марии:

— Из-за него много споров будет в народе. Одни поверят в него и спасутся, другие не поверят — и погибнут.

Будешь страдать и ты, Пресвятая Дева Мария, Пречистая Мать, как будто тебе самой пронзили сердце мечом.

Мария не поняла последних слов старца Симеона, которые были пророческими и предсказывали смерть Иисуса на кресте.

День встречи старца Симеона с Младенцем Иисусом тоже стал праздником для всех людей, которые верят в Бога и почитают Его. Этот праздник называется «СРЕТЕНИЕ» и отмечается каждый год 15 февраля.

Иисус рос, гулял со своими сверстника-







ми, играл с ними в разные игры и как будто ничем не отличался от других мальчиков.

Но вдруг начали происходить разные чудеса там, где он бывал.

Как-то играл Иисус вместе с другими детьми на крыше своего дома. Один мальчик, которого звали Зенон, не удержался, упал с крыши и разбился насмерть. Все дети разбежались в

испуге, и Иисус остался один. Мать Зенона прибежала к Иосифу, плачет, кричит, что это Иисус толкнул её ребёнка, и теперь он умер:

— Я не толкал его, — сказал Иисус.

Но никто ему не верил. Все обвиняли его, ведь он один там был в то время, когда пришли взрослые. Тогда Иисус спустился с крыши, подошёл к мёртвому телу и закричал:

— Зенон! Встань и скажи, толкал ли я тебя?

Мальчик Зенон, который только что мёртвый лежал на земле, вскочил и говорит:

— Нет, Господь. Ты не толкал меня, а поднял.

Родители Зенона не могли глазам своим поверить. Что же это за ребёнок такой, Иисус, который мог такое чудо совершить! Они уже и забыли о своём горе и поклонились Иисусу.

А ещё через несколько дней произошло вот что: юноша колот дрова возле своего дома. Неожиданно топор выпал из его рук и разрубил ему ногу. Сбежались все сосе-







ди, пытаются помочь кровь остановить, но ничего не получается.

Иисус играл с ребятами неподалёку. Услышали они крики, побежали посмотреть, что случилось.

Иисус пробрался сквозь толпу, прикоснулся рукой к раненой ноге, и рана тотчас же зажила. Иисус и говорит этому юноше:

— Встань теперь, продолжай работать и помни обо мне.

Сказал и опять побежал играть. А все люди изумились новому чуду и поклонились вслед мальчику:

— Истинно, Дух Божий обитает в этом ребёнке.

В другой раз случилось так, что Иосиф послал своего сына Иакова за дровами. Вместе с ним пошёл и Иисус. И вот, когда Иаков собирал хворост, выползла ядовитая змея и укусила его.

Упал Иаков и чуть было не умер, если бы не Иисус. Мальчик подбежал к юноше, дунул на ранку, и боль сразу же прошла. Поднялся Иаков, даже подпрыгнул от радости. А змея раздулась, как шар, и лопнула.

Видит Иосиф: хотя и маленький ещё Иисус, а такой разумный. Надо его грамоте учить. Привёл он мальчика к учителю. Тот дал Иисусу книгу, стал буквы показывать.





Мария не удержалась и упрекнула сына:

— Что же ты делаешь с нами? Мы так о тебе беспокоились, везде тебя искали, а ты тут сидишь и не думаешь о родителях.

Иисус спокойно ей ответил:

— Зачем же было меня искать? Где же мне быть ещё, если не в доме Отца моего.

Иосиф и Мария не совсем поняли, что хотел им сказать Иисус этими словами.

*А ты понял, что хотел сказать Иисус словами: «Где же мне быть, если не в доме Отца моего?»*

— Пойдём с нами, сын мой, — попросила Иисуса Мария.

В это время к ней подошли старцы и спросили её:

— Это ты его мать?

И сказали ей:

— Такой славы, такой доблести и такой мудрости, как у твоего сына, мы никогда не видели!

Встал Иисус и пошёл вместе с Марией и Иосифом. И жил он в их доме до тридцати лет, был послушным сыном и помогал им во всём.

Однажды Иисус пришёл в церковь, где собралось много людей, и стал рассказывать им о Боге, и говорил так:

— Бог призвал Меня, чтобы помогать нищим,  
Он послал Меня объявить свободу пленным,  
Возвратить зрение слепым,  
Отпустить измученных на свободу.





И сказал людям, что Господь Бог с ними.

Многие слушали и верили ему. Но нашлись и такие, которые удивлённо спрашивали друг друга:

— Неужели это сын плотника Иосифа?

И стали они требовать от него чудес, чтобы он убедил их в своей божественности. Тогда Иисус сказал:

— Вы не верите мне, потому что вы грешны, вы сомневаетесь, тогда как каждого спасёт только истинная вера.

И все, кто был рядом, пришли в ярость.

— Он не хочет делать чуда, потому что он не может ничего сделать. Зачем он оскорбляет нас?

Ничего не ответил Иисус.





Он повернулся к толпе и спокойно пошёл сквозь неё. Но в это время один сумасшедший человек закричал:

— Ха! Кто ты такой, чтобы учить нас и вмешиваться в наши дела? Ты просто Иисус из Назарета!

Иисус взглянул на этого человека и увидел, что он не злой, а просто сумасшедший и не понимает, что говорит. Тогда Иисус приказал нечистому духу, который вселился в этого человека:

— Замолчи и выйди из него!

И тут же нечистый дух вырвался из этого человека и улетел прочь, а человек стал совершенно здоровым.

Все, кто увидели это чудо, были потрясены. Кто же он такой, этот Иисус из Назарета? Он разговаривает и с Господом Богом, и с нечистым духом, приказывает ему, а тот слушается его.

Тогда люди повели к Иисусу страдающих от разных болезней. И он возлагал на них руки свои и всех исцелял.

Теперь уже многие поверили, что он Сын Божий.

И разнеслась слава о нём по всей земле. Она шла впереди его, и где бы он теперь ни появлялся, люди знали о нём и приходили послушать его.





Он повернулся к толпе и спокойно пошёл сквозь неё. Но в это время один сумасшедший человек закричал:

— Ха! Кто ты такой, чтобы учить нас и вмешиваться в наши дела? Ты просто Иисус из Назарета!

Иисус взглянул на этого человека и увидел, что он не злой, а просто сумасшедший и не понимает, что говорит. Тогда Иисус приказал нечистому духу, который вселился в этого человека:

— Замолчи и выйди из него!

И тут же нечистый дух вырвался из этого человека и улетел прочь, а человек стал совершенно здоровым.

Все, кто увидели это чудо, были потрясены. Кто же он такой, этот Иисус из Назарета? Он разговаривает и с Господом Богом, и с нечистым духом, приказывает ему, а тот слушается его.

Тогда люди повели к Иисусу страдающих от разных болезней.


И он возлагал на них руки свои и всех исцелял.

Теперь уже многие поверили, что он Сын Божий.

И разнеслась слава о нём по всей земле. Она шла впереди его, и где бы он теперь ни появлялся, люди знали о нём и приходили послушать его.







А Иисус ходил по земле и учил людей. Он думал, что, может быть, они послушают его и исправятся, перестанут грешить.

Иисус Христос очень любил детей. Куда бы он ни приходил, он всегда первым делом благословлял их, возлагая на детские головы свои руки. А если дети заболели, он

всегда шёл и помогал им.

За помощь Иисус Христос никогда ничего не брал, он всегда всё делал даром.

Нельзя помогать людям за деньги или за какие-то другие подарки. Если ты поможешь людям, то и они помогут тебе. Так учил Бог, об этом говорил людям и Иисус Христос: «Давайте — и вам будет даваться».

Однажды у одного человека заболела дочка. Она была уже при смерти, когда в город пришёл с учениками Иисус Христос. Убитые горем родители девочки кинулись к нему в ноги, умоляя исцелить их единственного ребёнка, и Иисус обещал им помочь. Он отправился вместе с рыдающими родителями в их дом, но возле дома их встретили соседи и сказали, что девочка уже умерла. Иисус сказал людям:

— Не плачьте. Она не умерла. Она спит. Надо только верить, и всё будет хорошо.







Никто ему не поверил, люди даже рассердились: разве можно так шутить! Но Христос вовсе не шутил. Он вошёл в комнату, где лежала мёртвая девочка, взял её за руку и сказал:

— Девочка, встань!

И девочка начала дышать, открыла глаза. Вот такие чудесные дела совершал Иисус Христос!

А однажды Иисус исцелил слепорожденного. Дело было так: в Иерусалиме возле храма стоял мальчик, слепой от рождения, и просил милостыню. Он стоял здесь с тех пор, как начал ходить. Все уже привыкли видеть его здесь и всегда подавали ему.

Здесь и увидел его Иисус Христос, подошёл и сказал:

— Ты будешь видеть свет.

Он плюнул на землю, потом взял горсть земли, потёр ею глаза мальчика и велел ему идти в купальню умыться.

Побежал мальчик в купальню и вышел оттуда зрячим. Все не могли поверить чудесному исцелению:

— Неужели это тот самый маленький слепой, который сидел у храма? — спрашивали одни.

— Нет, это другой мальчик, но очень на него похож, — уверяли другие.

Они позвали смеявшегося от счастья мальчика и спросили:

— Рассказывай, как он это сделал? Ведь ты же родился слепым, а теперь стал видеть. Может быть, ты просто притворялся для того, чтобы просить милостыню, а слепым-то и не был?!





— Это я и есть, тот самый мальчик, который никогда не видел света, а сейчас увидел. Бог послушал Иисуса Христа и открыл мне глаза, значит — Иисус от Бога.

И мальчик упал к ногам Иисуса и сказал ему: «Верую в тебя, Господи!»

Если бы описать все чудеса, которые делал Иисус Христос, скольким людям он помог и спас их, все книги мира не могли бы вместить всё это.

Однажды шёл Иисус Христос со своими учениками и разговаривал. Вдруг видят они: идут навстречу десять человек, все покрытые страшными язвами и струпьями. Это были люди, больные проказой. Есть ещё такое выражение — прокажённые. Так говорят о людях, с которыми никто не хочет знаться, которых все избегают. И живут они отдельно от всех здоровых людей.

Вот такие люди и шли навстречу Иисусу Христу, их тоже не пускали в города, они все







вместе ходили по дорогам, ночевали в поле, иногда и не ели совсем, негде им было взять хлеба.

Кинулись несчастные люди к Иисусу Христу и стали кричать:

— Господи! Помилуй нас!

Спаситель сказал им:

— Идите, покажитесь священнику.

*(Тогда было принято, чтобы священник смотрел на людей и определял, не болен ли кто заразной болезнью.)*

Прокажённые пошли к священнику, и пока они шли, их лица и тела очистились от язв, и они стали совершенно здоровыми.

Прошло два дня, Христос уже был далеко от того места, где он встретил прокажённых. Вдруг его догоняет какой-то человек. Он упал на колени перед Спасителем и со слезами на глазах благодарил его, что тот излечил его от страшной болезни. Иисус сказал:

— Разве не десять человек очистились от проказы? Почему же вернулся и поблагодарил Бога только ты один?

Он склонился к этому человеку и сказал:

— Ты поверил в меня, и твоя вера спасла тебя.

*Вот ведь как бывает. Люди просят помощи у Бога, а потом, когда он им поможет, они поблагодарить его забывают. Не надо брать пример с таких людей. Надо благода-*





*путь за всё, что ты имеешь  
и что получаешь.*  
В другой раз к Иисусу  
принесли носилки с боль-  
ным человеком. Он совсем  
не мог ходить и очень на-  
деялся, что Христос выле-  
чит его.

Большой посмотрел умо-  
ляюще на Иисуса и попро-

сил:

— Помоги мне, пожалуйста, Господи!

Иисус понял, что этот человек верит в него и надеется,  
что он ему поможет, и сказал тогда:

— Прощаются тебе грехи твои. Встань, возьми свои  
носилки и иди домой.

Большой тут же выздоровел, быстро вскочил на ноги,  
подхватил свои носилки и побежал к двери. Все рассту-

пились перед ним в изумлении.

Вот видишь, если человек очень верит и надеется на  
помощь, он обязательно спасётся. Так говорил и Хри-

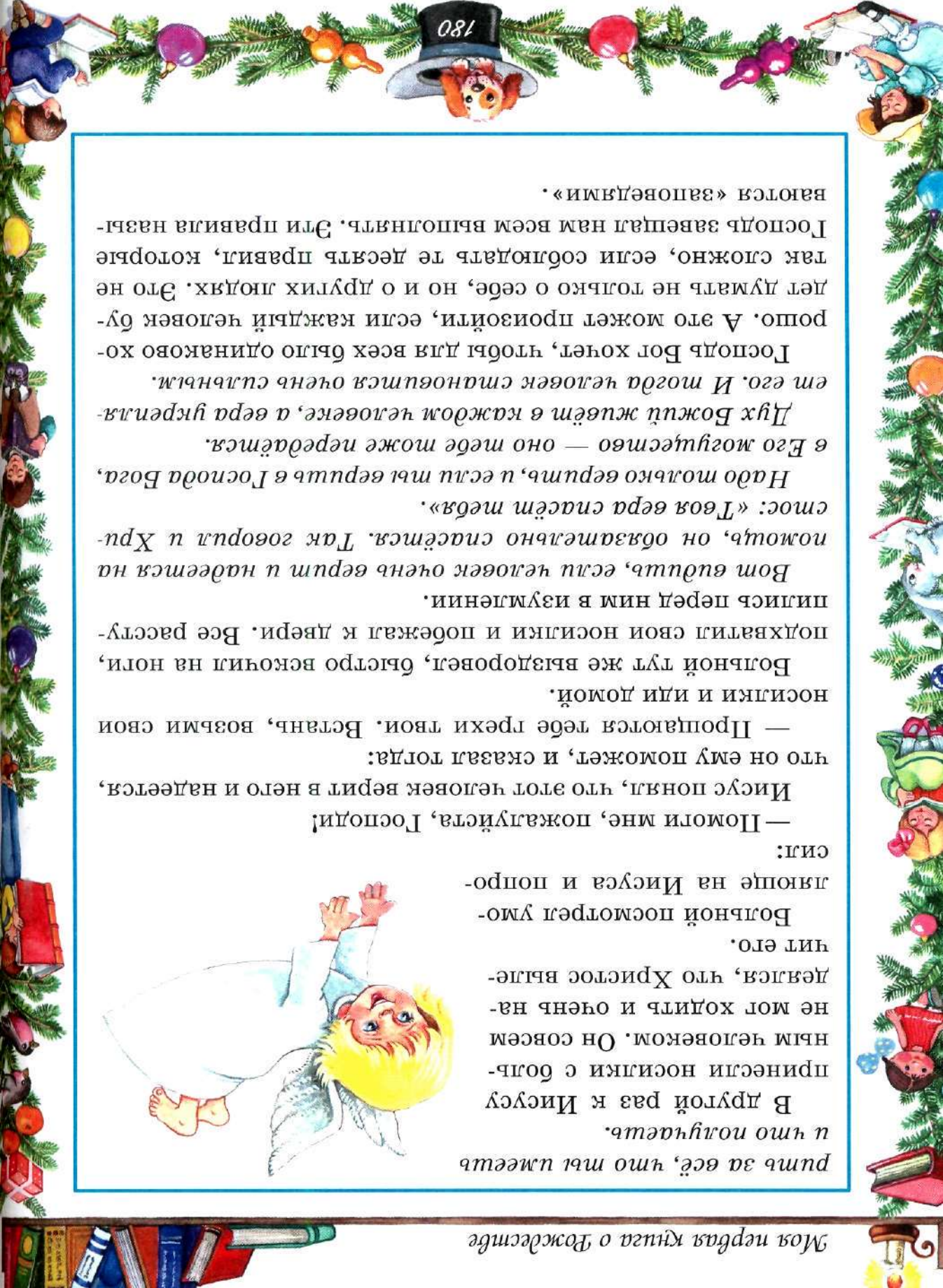
стос: «Твоя вера спасёт тебя».

Надо только верить, и если ты веришь в Господа Бога,  
в Его могущество — оно тебе тоже передаётся.

Дух Божий живёт в каждом человеке, а вера укрепля-  
ет его. И тогда человек становится очень сильным.

Господь Бог хочет, чтобы для всех было одинаково хо-  
рошо. А это может произойти, если каждый человек бу-  
дет думать не только о себе, но и о других людях. Это не  
так сложно, если соблюдать те десять правил, которые  
Господь заветал нам всем выполнять. Эти правила назы-

ваются «заповедями».





# Заповеди







## ПЕРВАЯ ЗАПОВЕДЬ

**Я — Господь-Бог твой. Пусть не будет у тебя других богов, кроме Меня.**

*Надо верить в одного Бога. Если ты веришь в Него, значит думаешь и заботишься о своей душе.*

*Бог должен быть в душе каждого человека. Не забывай об этом.*

## ВТОРАЯ ЗАПОВЕДЬ

**Не сотвори себе кумира, идолов и других изображений: ни того, что наверху — на небе, ни того, что внизу — на земле, ни того, что в водах — под землёй, не поклоняйся им и не служи им.**

*Не делай себе идолов ни из людей, ни из их учений. Человек любит придумывать себе разных кумиров и всякие культы. Но самые главные идола — это человеческие слабости, которым он потворствует: любовь к деньгам, непомерные желания, лень.*







Подумай, а каким идолам ты служишь? Какие у тебя есть слабости, которые ты никак не можешь в себе преодолеть или не хочешь этого делать?

## ТРЕТЬЯ ЗАПОВЕДЬ

**Не произноси напрасно имени Бога.**

Вспомни, как часто мы просто так добавляем к пустым словам его имя:

— недоумеваем или удивляемся — «О, Боже!», «Боже мой!»;

— негодуем — «Господи!»;

— обещаем что-то — «Клянусь Богом!»

Попробуй вспомнить ещё выражения, в которых содержится имя Бога. Всегда ли оно произносится к месту?

## ЧЕТВЁРТАЯ ЗАПОВЕДЬ

**Соблюдай праздничный день. Шесть дней трудись и делай все свои дела, а седьмой — воскресенье — посвяти Господу Богу твоему.**

Поэтому шесть дней мы работаем: кто-то ходит на службу, кто-то учится в школе или в детском саду. А в воскресенье хорошо всей семьёй поехать отдохнуть за город.





## ПЯТАЯ ЗАПОВЕДЬ

**Почитай отца своего и мать свою, и тебе будет хорошо. Ты долго проживёшь на свете.**

*У каждого человека есть самые близкие люди на земле — это его родители. Любовь к родителям спасает человека от всех бед и неприятностей. Всегда люби своих папу и маму. Никогда не груби им и старайся помогать.*

## ШЕСТАЯ ЗАПОВЕДЬ

**Не убивай.**

*Как хорошо было бы жить на свете, как спокойно и приятно, если бы все люди соблюдали эту заповедь. Ни один человек не имеет права отнимать жизнь у другого.*

## СЕДЬМАЯ ЗАПОВЕДЬ

**Не развратничай.**

*Грешит тот, кто плохо ведёт себя.*

## ВОСЬМАЯ ЗАПОВЕДЬ

**Не кради.**

*Никогда не бери чужого. Если ты возьмёшь чужое, ты перестанешь уважать себя, тебе будет стыдно перед самим собой. А ведь важно, чтобы ты мог сказать: «Я себя уважаю».*





## ДЕВЯТАЯ ЗАПОВЕДЬ

**Не произноси и не принимай ложного свидетельства.**

*Не доноси, не жалуйся на других, не рассказывай другим то, что доверили только тебе. И никогда не говори о других плохого.*



## ДЕСЯТАЯ ЗАПОВЕДЬ

**Не пожелай жены ближнего твоего, не желай себе дома ближнего твоего, ни поля его, ни раба его, ни рабыни его, ни вола его, ни осла его, ни всякого скота его, ни всего того, что принадлежит ближнему твоему.**

*Никогда не завидуй другим. Зависть ведёт к злобе, а отсюда возникают всякие ссоры и обиды.*

*Конечно, легко любить тех, кто любит тебя, но если ты будешь хорошо относиться к тому, кто обижает тебя*



и ругает, ты будешь лучше его. Нелегко это понять и тем более согласиться с этим. Но есть над чем подумать.

Постарайся понять и другие мудрые наставления:

- не осуждай никого, и ты не будешь сам осуждён;
- прощай всех, и тебе простят;
- давай, и тебе будет даваться полной мерой, так, что через край будет сыпаться;

- как ты будешь относиться к людям, так и они будут относиться к тебе;

- не клянись и не божись, достаточно, если ты просто скажешь «да» или «нет»;

- старайся давать милостыню потихоньку, чтобы не видели люди. Если ты делаешь добро только для того, чтобы все это увидели и сказали, какой ты хороший, лучше тогда не делать ничего. Не надо хвастаться тем, что ты сделал добро;

- добрый человек поступает хорошо, потому что у него доброе сердце. И он никогда не сможет поступить плохо. Так же и злой человек: его злое сердце не позволяет ему делать добро.

Иисус продолжал делать то, что поручил ему Господь Бог: ходил по городам и маленьким селениям и учил людей тому, что надо любить друг друга и жить в согласии между собой.

Однажды он пришёл к высокой горе и поднялся на её вершину, чтобы помолиться. С ним вместе были







его ученики. Здесь он и выбрал из них двенадцать человек, которых назвал апостолами (*посланниками*). Они стали постоянными помощниками во всех его делах.

И тогда Иисус Христос обратился к ним с очень важными словами, которые ты обязательно должен знать:

— **Блаженны нищие духом, ибо у них есть царствие небесное.**

Понимаешь ли ты, что такое «нищие духом»? Это люди, которые считают себя грешниками, но знают свои грехи и каются в них, а потом исправляются — вот о них-то и говорил Иисус Христос. Они попадут в царство небесное.

— **Блаженны плачущие, ибо они утешатся.**

А кто же такие «плачущие»? Это вовсе не плаксы и нытики. Это люди, которые переживают из-за своих прегрешений и признаются в них.

— **Блаженны кроткие, ибо они наследуют землю.**

Царство небесное получают также кроткие люди, скромные, которые хорошо себя ведут, не зазнаются и не гордятся собой без всяких причин.

— **Блаженны алчущие и ищущие, жаждущие правду, ибо они насытятся.**

— **Блаженны милостивые, ибо они помилованы будут.**





— Блаженны чистые сердцем, ибо они увидят Бога.

— Блаженны миротворцы, ибо они будут названы сынами Божиими.

— Блаженны изгнанные за правду, ибо их есть царство небесное.

— Блаженны вы, когда будут поносить вас и гнать, и всячески несправедливо злословить на меня.

— Радуйтесь и веселитесь, ибо великая ваша заслуга на Небесах, так гнали и пророков, бывших прежде вас.

*Попадут в царство Божье также люди справедливые и чистые сердцем, добрые, которые и других учат добру, и несправедливо обиженные на этом свете.*

— Любите врагов своих, — продолжал Христос, — делайте добро ненавидящим вас, благословляйте проклинающих вас, молитесь за ближайших вас, ударившему тебя по одной щеке подставь другую. Поступайте с другими так же, как вы хотели бы, чтобы они поступали с вами. Любите и будьте милосердны, как любит и милосерден Господь Бог.

Посмотри на себя:

Не судите, и не судимы будете.

Не осуждайте, и вы не будете осуждены. *Почему ты*





видишь соринку в глазах другого человека, но не замечаешь бревна в своём глазу?

**Прощайте, и вам простят.**

**Давайте, и вам будет даваться полной мерой, так, что через край будет сыпаться. Как ты будешь относиться к людям, так и они будут относиться к тебе.**

**Не клянитесь, не божитесь, будет достаточно, если вы просто скажете: «да» или «нет».**

**Милостыню старайтесь подавать потихоньку, чтобы не видели люди.**

Если ты делаешь добро только для того, чтобы все это увидели и сказали, какой ты хороший, лучше тогда не делать ничего. Не надо хвастаться тем, что ты сделал добро.

Дерево узнают по его плодам: не может плохое дерево приносить хорошие плоды, и хорошее дерево не принесёт плохих плодов. Так каждое дерево узнаётся по плодам его.

Добрый человек поступает хорошо, потому что у него доброе сердце. И он никогда не сможет поступить плохо.

Подумай и ты об этом. Может быть, и ты найдёшь в себе какого-нибудь врага — эгоизм, чёрствость, равнодушие к близким людям, завистливость или ещё что-то...

А ещё... почаще прислушивайся к тому, что у тебя внутри. Правильно. Есть сердце и другие органы. А есть ещё и душа. Надо прислушиваться к своей душе. Иногда её ещё называют совестью. Но совесть — это только часть души. Сложно понять? Ничего. Хорошо уже, если ты задумаешься над этим.





\* \* \*

Рождественская звёздочка  
Всю Землю освещала,  
И даже из-за облачка  
Свой луч она пускала.  
И озаряла волшебство —  
Рождение Христа.  
С тех пор встречаем Рождество  
Мы в январе всегда.  
И помнят люди с той далёкой  
Рождественской поры,  
Как шли к Христу волхвы с Востока,  
Неся свои дары.





\* \* \*

Мальчик-Бог в яслях родился  
Среди осликов, ягнят,  
И звездой озарился  
Вифлеемский двор и сад.

И подумал ослик серый,  
Поглядев младенцу в глазки:  
«Он пришёл с добром и верой,  
Состраданием и лаской!»







А щеночек-лежебока  
Подглядел из конуры,  
Как пришли волхвы с Востока,  
Принесли свои дары.



# Рождественское печенье

**С**коро Рождество. Этому дня ждали все дети и взрослые, ведь Святой вечер — самый прекрасный вечер года!

Город празднично украшен, кругом горят золотые фонарики и в лучах их света медленно падают, как будто по волшебству, кружевные снежинки.

Катя, Оля и маленький Павлик отправились в этот вечер на рождественскую ярмарку покататься на карусели.

По дороге они встретили старую женщину с большим пакетом и помогли ей донести его до дома, за что в благодарность получили монетку.





Радостные дети побежали на карусели. Ах, какие красивые на них лошадки и как весело они кружатся!





А вот и яркие воздушные шары!







А вот ларьки с душистой горячей выпечкой. М-м-м, как вкусно пахнет! И чего здесь только не увидишь: вот, например, печенье в виде весёлых человечков. Павлик не отрываясь смотрел на него. Как бы он хотел попробовать такого ароматного человечка! Но Катя предложила поделить монету, которую им подарила старая женщина, поровну. А если Павлик купит пряничного человечка, то для Кати с Олей денег не останется. Лучше они купят каждому пакетик жареного миндаля. М-м-м, он такой вкусный!







А вот ларёк с великолепным украшением для рождественской ёлки. Катя во все глаза смотрела на украшение, а Оля с Павликом уже звали её полюбоваться самой красивой фигуркой на рождественской ярмарке — яслями с младенцем Иисусом. Как зачарованные, дети стояли и смотрели на неё.

В это время высоко на небе ангелы как раз доставали из печки горячие противни с ароматным рождественским пече-





нием. Но вот один ангелочек-рас-  
тыпа уронил свой противень с  
печеньем, и оно дождём посы-  
палось на землю.

Вот было радости у детей!  
Из облаков падал вкусный  
золотисто-жёлтый дождь!  
Всё тут же было проворно  
собрано: что не умести-  
лось во рту, тут же по-  
пало в карманы. Даже  
шапочка маленького  
Павлика и рукавички  
девочек были до краёв  
наполнены рассыпчатым  
печеньем.







— Вот родители удивятся! — обрадовалась Катя, и все побежали скорее домой.



Когда дети вернулись домой, они рассказали родителям историю о рождественском печенье, которое вдруг упало с неба. Сначала взрослые не хотели верить малышам, но, в конце концов, в Рождественскую ночь всё возможно, не так ли?!







\* \* \*

Родился маленький Христос  
Под яркою звездой.  
Он людям доброту принёс  
И мудрость, и покой.  
Свершилось чудо, волшебство  
В далёком Вифлееме —  
С тех пор встречаем Рождество  
Мы в январе всё время!





# Рождественская мелодия

Земля в снегу пушистом  
Под звёздами сверкает,  
Рождественская радость  
Дом каждый наполняет.

По небу на оленях  
К нам Дед Мороз примчится,  
Чтобы мечты детишек  
Смогли осуществиться.

Мы с песней вокруг ёлки  
Все станем танцевать,  
И ангелы на небе  
Нам будут подпевать.





# Дед Мороз и будильник

Дед Мороз кладёт подарки  
В разные мешочки.  
Жёлуди — бельчатам в парке,  
Ёжику — грибочки.



Кате — куклу-балеринку,  
Диме — новую машинку,  
Маше — бантик и заколку,  
Саше — мячик и футболку.  
Должен Дедушка подарки  
Положить для всех под ёлку.

И, устав их паковать,  
Лёг Дедуля на кровать.  
Он завёл себе будильник,  
Чтобы праздник не проспать.







\* \* \*

В зимний солнечный денёк  
Мы приходим на каток.  
Там блестит зеркальный лёд,  
Покататься нас зовёт.



Светит солнце в небе синем,  
На деревьях белый иней  
Зимушка повесила.  
До чего же весело!  
И фигурные коньки  
Так послушны и легки!



# Чудо-санки

На окне хрустальный иней  
Расписал узоры.  
Вечер новогодний синий  
Виден из-за шторы.



«Дед Мороз!» — зовёт девчушка,  
Глядя на окошко.  
Рядом наострила ушки  
Серенькая кошка.





Наконец-то из метели  
Чудо-санки прилетели,  
И для девочки привёз  
Свой подарок Дед Мороз!





## Как вести себя за рождественским столом

Принимать гостей, особенно в Рождественский вечер, — это целое событие! Но не бойся, это совсем не страшно, а, наоборот, очень даже увлекательно, правда, если хорошо знаешь правила этикета для хозяев. Ведь тебе нужно узнать, как разложить салфетки на столе, с какой стороны тарелки положить нож, а с какой — вилку, что подать на десерт и вообще, что это за слово такое непонятное — «десерт». Прочитай забавные стишки, и ты всё узнаешь!

\* \* \*


Ёж и кролик Серый Хвостик  
Как-то ждали Кошку в гости  
И на столик вместе дружно  
Клади всё, что было нужно:

Слева — вилку, справа — ножик  
Положил к тарелке Ёжик.  
Вот к ножу кладёт он ложку,  
Чтобы супчик ела Кошка.



Кролик к шкафу побежал  
Поскорей достать бокал,  
Чтобы гость желанный мог  
Наливать в бокальчик сок.








\* \* \*

Мы с приятелем вдвоём  
Трёх Бельчат к нам в гости ждём.  
Очень заняты с утра —  
Накрывать на стол пора.

С соблюдением всех правил  
Мой дружок на стол поставил  
Три глубокие тарелки,  
Чтобы супчик ели Белки.

Ставим средние тарелки,  
Чтоб второе ели Белки.  
На второе мы жаркое  
Белкам подадим грибное.



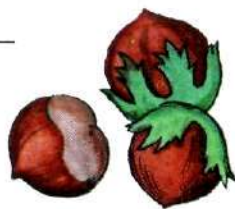
Эти средние тарелки  
Под глубокие поставим:  
Суп съедят подружки-Белки —  
Мы им средние оставим,  
А глубокие возьмём  
Со стола и уберём.



Захотят десерта Белки —  
Мы и средние тарелки  
Вместе дружно унесём,  
И на чистый стол потом  
Мы десерт поставим Белкам  
В самых маленьких тарелках.

«А десерт, — спросил я вдруг, —  
Это мясо или лук?»

«Знай, десерт, — сказал дружок, —  
Это фрукты, пирожок,  
Шоколад, пирожное,  
Кекс или мороженое».



Нашим Белочкам мой друг  
На десерт принёс фундук.






## Знаешь ли ты, что такое «первое», «второе», «закуска» и «десерт»?

К «первому» относятся  
различные супы и бульоны.

На «второе» (оно так называется, по-  
тому что его подают вторым по счёту  
блюдом), как правило, едят котлеты,  
антрекоты, голубцы, рыбу, бифштексы.  
Всё это подают с «гарниром»: картофе-  
льным пюре, рисом, макаронами, тушёны-  
ми овощами.

К «закускам» относятся  
различные салаты.

«Десерт» — это фрукты  
и всевозможные сладости.







## Тарелки, в которых подают еду, бывают разной величины и формы.

В глубокую тарелку мы наливаем суп.

В плоскую, среднюю по величине, тарелку мы кладем второе.

На маленькой тарелке мы подаём десерт.






\* \* \*

С нетерпением в гости ждал  
Зайку маленький Щенок,  
И для гостя он в бокал  
Наливал морковный сок.  
Этот сок — красивый, яркий,  
Он оранжевый и маркий.

И салфеточку принёс  
Зайке аккуратный Пёс.  
Он салфеточку сложил,  
У бокала положил.



Гость салфеточку возьмёт —  
После сока вытрет рот,  
Иль на чистеньких коленках  
Он салфетку развернёт.

Помните об этом, детки:  
На столе лежат салфетки,  
Чтобы ротик вытирать  
И коленки накрывать.





## А знаешь ли ты, какие бывают салфетки?

Салфетки бывают бумажные и полотняные. Бумажные салфетки ставят в специальную подставку или в стакан, а полотняные кладут рядом с тарелкой. Бумажной салфеткой мы вытираем рот и после этого кладём её на тарелку, слегка смяв. Полотняную салфетку мы расстилаем на колени, чтобы не запачкать одежду, или повязываем на шею.





## Какие бывают столовые приборы?

Столовые приборы бывают разные.



**Большой ложкой** мы едим суп. Ложку мы держим в правой руке и не набираем её до краёв. Закончив с едой, мы должны положить ложку в тарелку.



**Маленькой ложкой** мы едим торт, желе, мороженое и компот. Маленькую ложку мы тоже держим в правой руке. Кусочки из компота нельзя выплёвывать в ладонь или на стол. Мы беззвучно сплёвываем их в ложечку, поднося её к губам, и складываем в блюдечко.



*Запомни:  
Облизывать ложки нельзя!*



**Большой вилок** мы едим второе, закуски. Держим мы её в левой руке. Если мы хотим взять такой вилок кусочек пищи, то поворачиваем прибор выпуклой стороной, «спинкой», вверх.




Если мы хотим положить на вилку гарнир, то поворачиваем её «спинкой» вниз.



Котлету, рубленое мясо, картошку, тушёные овощи мы едим только вилкой, без помощи ножа. В этом случае мы держим её в правой руке, а кусочек хлеба в левой.



Длинные тонкие макароны мы едим накручивая на вилку. Если это трудно, то можно разделить их вилкой и съесть привычным образом.



Маленькой вилкой мы едим фрукты. Удерживая ею фрукт, мы отрезаем от него по кусочку и едим.







**Большим ножом** мы режем мясо.

*Запомни:  
Есть с ножа и облизывать нож нельзя,  
ты можешь поранить язык.*

Нож мы держим в правой руке. Кусочки отрезаем по мере надобности, а не всё сразу. Ножом мы накладываем на вилку гарнир или кусочек пищи.

**Маленьким ножом**, похожим на лопаточку, и маленькой вилкой мы едим рыбу. Рыбные косточки кладем изо рта на вилку, а с вилки на край тарелки.





\* \* \*

У ножика с вилкой есть тайный язык,  
Известный тому, кто к порядку привык.  
Мы ножиком с вилкой покажем без слов,  
Что есть ещё будем салат или плов,  
А можем приборами мы показать,  
Что кушать не будем уже продолжать.

Хоть нет язычка у столовых приборов,  
Но их понимать ты научишься скоро,  
Ты дальше прочти — и тогда ты поймёшь,  
Как с нами беседуют вилка и нож.





Коль ножик и вилку мы крестиком сложим,  
То скажем, что кушать ещё мы продолжим,  
А если положим друг с другом их рядом —  
Покажем, что нам больше кушать не надо.



Теперь повторим эти правила вместе.  
Для этого нужно ещё раз прочесть:  
Кто сложит из вилки и ножика крестик,  
Тот хочет ещё что-то вкусное съесть.  
Кто кушать закончил уже за столом,  
Тот вилку и ножик положит рядом.





\* \* \*

Нарядился кот Василий,  
Причесал усы и чёлку —  
Васю в гости пригласили  
Сёстры-Кошечки на ёлку.

Сел за стол нарядный Кот,  
К ложке Вася тянет рот.  
Не ко рту подносит ложку,  
К ложке рот, наоборот!



Вася к ложке наклонялся  
И макнул в бульон усы,  
Галстук в супе искупался,  
И Коту не до красы!

Объясняют Васе Кошки:  
«Ложку подноси ко рту,  
А не рот тяни ты к ложке  
Через целую версту!»





\* \* \*

Гости к Зайчику пришли  
И подарки принесли:  
Медвежонок — мёда банку,  
Ёж — болотных ягод склянку,



Белка — грудку вкусных шишек,  
Кошка — связку серых мышек,  
Цапля — лапку лягушонка,  
А Лиса — крыло цыплёнка.

Зайцу стало очень грустно,  
Ведь хотел он лист капустный...

Постарайтесь не забыть,  
Что кому должны дарить,  
Чтобы сделать всем приятно.  
Это главное, понятно?



Теперь ты знаешь, как принимать гостей, а что делать, если тебя пригласили на Рождественский ужин? Ведь все мы очень любим ходить в гости, но не все знаем, как правильно вести себя в гостях. «Разве в гостях, — засмеёшься ты, — другие правила поведения, чем, например, дома?» Конечно, другие! Ведь в гостях ты не заберёшься с ногами на диван, чтобы посмотреть любимый мультфильм, и не сядешь за стол есть тогда, когда тебе захочется. В гостях ты не должен забывать, что ты — приглашённый, и если ты будешь невоспитанно себя вести, то в следующий раз тебя уже не позовут в гости. Поэтому внимательно прочитай наши советы и запомни, почему нельзя опаздывать в гости, как себя вести за столом, как правильно пользоваться столовыми приборами, что нужно сказать, встав из-за стола, и как красиво подарить подарок. Запомни: воспитанным гостям всегда рады!





# Нельзя болтать за столом

Кот болтал с набитым ртом,  
Говорил: «Ми-ми, му-мом»,  
Чавкал, булькал, дул на суп,  
Невоспитан был и глуп.



Поведение мальчишки  
Чуть не кончилось бедой —  
Подавился кот Мурлышка  
Непрожёванной едой.  
Долго кашлял, задыхался,  
Еле-еле отдышался!

Очень просто подавиться —  
Ведь болтал за супом Кот!  
А потом он на страницу  
Вылил розовый компот,  
Потому что Кот читал  
За едой ещё журнал.




Чавкать, хлюпать и смеяться,  
Дуть на пищу и болтать  
За столом не нужно, братцы,  
Это каждый должен знать!



## Знаешь ли ты, что значит выражение «Когда я ем, я глух и нем»?

Запомни!

1. За столом нельзя чавкать. После каждого положенного в рот кусочка рот нужно закрывать и прожёвывать пищу с закрытым ртом.
2. Нельзя, не прожевав, проглатывать даже самое вкусное кушанье.
3. Во время еды нельзя разговаривать, потому что можно подавиться, если пища попадёт в дыхательные пути.
4. Дуть на горячий суп или чай не имеет смысла (они и так остынут), а жирные брызги могут испачкать одежду.
5. Пить чай, компот или другие напитки нужно тоже бесшумно, не прихлёбывая.






## Нельзя облизывать тарелки

Причесав пушистый хвостик,  
К Белкам Пёс приехал в гости.  
Белки говорят: «Попробуй,  
Пёс Барбос, какая сдоба!»



Всё до крошки съел Барбос,  
Он тарелку облизал,  
И «Спасибо!» сытый Пёс  
Сёстрам Белочкам сказал.



Ох, какое угощение  
На тарелке у Барбоса —  
Очень вкусное печенье  
Из сгущёнки и кокоса!



Думал, что он вежлив был,  
Но сказала тётя Белка:  
«Пёс! Ты правило забыл:  
Не вылизывай тарелку!»



## Запомни!



1. Вылизывать тарелки нельзя.
2. Всё, что ты положил в тарелку, нужно съесть. Поэтому заранее рассчитай свои силы и не накладывай много еды.
3. Облокачиваться на стол неприлично.
4. Закончив есть, не отодвигай от себя пустую тарелку, а дождись, пока её заменят на другую.
5. Не набивай полный рот, никто не отнимет у тебя еду.
6. Прежде чем пить сок, вытри губы и прожуй пищу.
7. Размешав сахар в чашке, вынь ложку, иначе ты невзначай можешь ткнуть ей себе в глаз.



## Нельзя качаться на стуле

Поросёнок за столом  
С этикетом не знаком.  
Он на стуле развалился  
И качается на нём.



Поросёнок баловался,  
Очень сильно раскачался,  
Равновесье потерял —  
На пол с грохотом упал!

Говорит ему Зайчишка:  
«Поросёнок! Это слишком!  
Ты к порядку приучайся  
И на стуле не качайся!»



### Запомни!

*За столом нужно сидеть прямо,  
не раскачиваясь и не «ложась» на  
стол. Лежать лучше в постели, а  
качаться — на качелях.*



## Умей пользоваться столовыми приборами

За столом колючий Ёжик  
Режет мясо не спеша.  
В левой лапке держит ножик,  
В правой — вилка у Ежа.

«Нож не режет! Что такое?  
Очень твёрдое жаркое,  
Или не наточен нож?» —  
Пробурчал сердито Ёж.

«Ты же держишь всё не так! —  
Объяснил ему Хомяк. —  
В правой лапке держим нож,  
В левой — вилку, понял, Ёж?»

Так и легче, и удобнее  
Мамам, папам, малышам.  
Это правило запомни,  
Никогда не нарушай!







## Клади в тарелку только то, что сможешь съесть

Был Барсук у тёти Белки.  
«Ох, я голоден, признаюсь.  
Запаси в своей тарелке  
Всю еду я постараюсь».



Прямо около конфеты  
Положил Барсук котлеты,  
А левее, с ними рядом, —  
Торт с халвой и шоколадом.

Вафли и зелёный лук  
Положил себе Барсук.  
Объяснил он тёте Белке:  
«Я же делаю запасы,  
Потому в одну тарелку  
Я кладу и торт, и мясо.



Буду есть я два часа,  
И в тарелке всё, что нужно:  
Тут варенье, колбаса,  
Парочка безе воздушных».

Отвечает тётя Белка:  
«Никогда в одну тарелку  
Не кладём мы всё подряд —  
Торт, котлеты, шоколад!»





## Выходя из-за стола, не забудь сказать «спасибо»

Зайка завтракал однажды  
У приятеля Осли.  
Не сказав «спасибо» даже,  
Он встаёт из-за стола.



Морс Косой чуть отхлебнул,  
Торта съел лишь половину,  
Встал и отодвинул стул,  
А обратно не задвинул.

Говорит ему Осёл:  
«Заяц, стой! Куда пошёл?  
Должен ты сказать «Спасибо!»  
И задвинуть стул за стол!»





## Не ставь локти на стол

Поросёнок за обедом  
Не считается с соседом:  
Вот локтями Поросёнок  
Опирается о стол,  
Возле хлеба и бульона  
Он места для них нашёл.



Правый локоть чуть подвинул —  
Зацепил свою тарелку  
И бульон весь опрокинул  
Прямо на соседку Белку.



Левым локтем чью-то ложку  
Уронил на юбку Кошке.  
Рассердился серый Ёж:  
«На кого же ты похож!»



Поросёнок! Ты оставь  
Эти свинские привычки!  
Локти ты на стол не ставь!  
Это очень неприлично!»



## Не пачкай скатерть столовыми приборами

За обедом ёж Семён  
Из тарелки ел бульон,  
Хорошо работал ложкой,  
Лучше Белочки и Кошки.



Ёж бульончик быстро съел  
И кладёт на скатерть ложку.  
Он второе захотел —  
Очень вкусную картошку.

Жаль, что скатерть из-за ложки  
Перепачкалась немножко.  
Всем зверятам неприятно,  
Что скатёрка в жирных пятнах.

Говорит Семёну Белка,  
Посмотрев на скатерть зорко:  
«Ложку, Ёж, клади в тарелку,  
Не на чистую скатёрку!»





## Аккуратно ешь за столом

Луша, маленькая кошка,  
Ела вкусную окрошку.  
Рядом с Лушей за столом  
Ел рассольник ёж Пахом.

Ох, как вкусно! Хочет Луша  
Весь до капли супчик скушать.  
На себя большую миску  
Смело наклонила Киска.

Сразу пролилась окрошка:  
Мех у Лушки в красной свёкле,  
Брючки, гольфы и сапожки  
Тоже у неё промокли.



Говорит ей Ёжик: «Луша!  
Мой совет скорее послушай:  
Я рассольник доедаю  
И тарелку наклоняю  
От себя и не боюсь,  
Что я супом обольюсь!»

**Запомни!**  
*Доедая суп, тарелку на-  
клоняй от себя, а не к себе.*





## Хорошо знай правила этикета

За столом сидели Белка,  
Мишка и Колючка-ёж.  
И у каждого тарелка,  
Но какой же выбрать нож?  
Ведь у всех рядом лежат  
Пара вилок, два ножа!

Бедный Мишка не поймёт,  
Ножик этот или тот  
Нужно взять, чтоб резать мясо.  
Объясняет Ёжик басом:



«Первым брать всегда нам нужно  
Нож со стороны наружной,  
Тот, что дальше от тарелки!  
Почись, дружок, у Белки!»

С вилкой так же поступай.  
Правила запомни эти.  
За столом не забывай  
Никогда об этикете!»



## Не накладывай много еды в тарелку








Говорит Мишутка басом:  
«В ложку входит много мяса!  
Вилкой ткнёшь его разок —  
Будет маленький кусок!»

В ложке мясо было горкой,  
И упало на пол мясо.  
Мишка — глупенький обжорка —  
Без еды остался сразу!

А вот с вилки мясо, сало  
Ни за что бы не упало!

Объясняет Мишке Кот:  
«Вилкой все едят второе:  
Макароны, антрекот,  
Плов, пюре или жаркое!»





**Запомни!**

*Нельзя тянуться к чему-либо  
через весь стол. Нужно попро-  
сить, чтобы тебе это передали.*



\* \* \*

Сок в кувшине подала  
Для гостей Лиса-хозяйка.  
На другом конце стола  
Оказался он от Зайки.

Заяц к соку потянулся  
И почти что лёг на стол.  
В суп к Медведю окунулся,  
И Топтыжка очень зол!



Слышит Заяц от Медведя:  
«Эй, Косой, остановись!  
С просьбой обратиться к соседям,  
Сам за соком не тянись!»

За столом не будь так прыток,  
А проси помочь зверят,  
Если блюдо иль напиток  
Очень далеко стоят!»



## Умей пользоваться ножом и вилок

За столом раздался скрежет —  
Это Пёс колбаску режет.  
Мелко-мелко Бобик пилит,  
Скоро весь кусок осилит.



Наконец-то колбаса  
Вся нарезана у Пса.  
Только вдруг сказала Кошка:  
«Нужно отрезать немножко!»

Ты отрежь кусочек — съешь,  
А потом ещё отрежь.  
Множества кусочков мелких  
Не должно быть на тарелке.

Ножик в правой лапке держим.  
Знай, мы им не только режем:  
Ножик вилочке поможет,  
На неё гарнир положит».



Для застолья с давних пор  
Нож — ответственный прибор.  
Нужно научиться детям  
Быть в ладу с прибором этим!





## Не забудь поблагодарить хозяев за гостеприимство

Вы в гостях повеселились,  
Ели, пели и плясали,  
Отдохнули, порезвились,  
Собираться дружно стали.



В заключение, конечно,  
Я напомним без утайки:  
Не забудьте вы сердечно  
Похвалить за всё хозяйку:

За внимание и участие,  
За гостеприимный дом.  
Пожелайте дому счастья...  
И расстанемся на том.



## Рождественская кулинария

В Рождество принято готовить праздничный стол, да и гости могут заглянуть на огонёк. Конечно, мама всё приготовит, но и ты сам можешь тоже кое-что сделать к празднику. Вот несколько рецептов, которые будут тебе по силам. Приятного аппетита!

### *Бананы в шоколадном соусе*

*Очисти бананы, разрежь вдоль на половинки и положи на тарелку разрезом вниз. Растопи полплитки шоколада и полей им бананы. Охлади всё в холодильнике.*

*На 3 банана — полплитки шоколада.*





## Торт «Маленькая хозяйка»

Смешай в кастрюльке стакан воды с двумя стаканами сахарного песка. Поставь на плиту и вари на маленьком огне до тех пор, пока сахар не растворится. Банку сухого молока смешай с пачкой какао и с пачкой сливочного масла. В эту смесь влей сахарный сироп и хорошенько перемешай. Возьми 0,5 кг печенья и в кастрюльке или форме для торта выложи слой печенья, затем слой крема и так далее. Поставь в холодильник, и через час торт готов.


На 1 стакан воды — 2 стакана сахарного песка, 1 банка сухого молока, 1 пачка какао, 1 пачка сливочного масла, 0,5 кг печенья.



## Медовые яблочки

Яблоки хорошо промыть и вырезать сердцевину. Затем положи их в смазанную маслом кастрюльку и заполни пустые серединки смесью из изюма, толчёных орехов и мёда. Сверху на каждое яблоко положи маленький кусочек сливочного масла. Поставь кастрюльку в духовку и запекай 30 минут.

На 5 яблок — 1 столовая ложка изюма, 2 столовых ложки мёда и 5 орехов.






### Печенье «Рождественское»

Замеси тесто из 3 яиц, 3 столовых ложек растопленного сливочного масла, 6 чайных ложек муки, 3 чайных ложек сливок и 3 столовых ложек предварительно промытого и обсушенного изюма без косточек. Сделай из теста лепёшечки и выпекай на противне, смазанном маслом, на маленьком огне.

На 3 яйца — 3 столовых ложки сливочного масла, 6 чайных ложек сахарного песка, 6 столовых ложек муки, 3 чайных ложки сливок, 3 столовых ложки изюма.



### Сладкие яички

Яйца взбей, добавь молоко, сахар и щепотку соли. Вылей смесь на разогретую сковородку с растопленным маслом. В духовке или на слабом огне прогрей смесь до загустения. Разрежь массу на большие кусочки, положи в глубокие тарелки и залей фруктовым сладким соком или вареньем.







### Медовые прянички

Яйцо разотри с сахаром и мёдом, добавь сметану, корицу и хорошо перемешай, добавляя понемногу муку и половину чайной ложки соды. Замеси тесто. Выложи его на доску, посыпанную мукой, раскатай скалкой до толщины в 1 см. Сделай из теста различные фигурки и, уложив их на противень, посыпанный мукой, выпекай на среднем огне 10 минут.

На 3,5 стакана муки — 1 стакан сахара, полстакана мёда,  $\frac{3}{4}$  стакана сметаны, 1 яйцо, половина чайной ложки соды.







### Шоколадное мороженое


Подогрей молоко, добавь сахар и тёртый на тёрке шоколад. Всю массу вылей в эмалированную кружечку. Налей в широкую кастрюлю воды и подогрей её. Помести туда кружечку со смесью и, непрерывно перемешивая (вода греется на маленьком огне), растопи сахар без остатка. Затем смешай эту смесь со взбитыми сливками, разложи в формочки и заморозь в холодильной камере.

На 1 плитку шоколада — 3 столовых ложки сахарного песка, полстакана молока, 1 стакан сливок.


### Морковное печенье

Очищенную морковь натри на мелкой тёрке, добавь сметану или масло, сахар, соду на кончике ножа, муку. Замеси тесто. Поставь его в холодильник на 1 час. Затем чайной ложкой выложи тесто на смазанный маслом противень и выпекай 10–15 минут.

На 2 крупных моркови — полстакана сахара, полстакана сметаны, сода на кончике ножа, 2 стакана муки.







Всё готово, теперь нужно красиво накрыть стол. Постой-ка, давай вспомним с тобой правила сервировки стола.





## Как сервировать стол

Стол должен быть покрыт чистой скатертью. Затем начинают расставлять тарелки.

Тарелки ставят на равном расстоянии друг от друга и ближе к краям стола таким образом: сначала мелкая столовая тарелка, на неё закусочная (слева от этой тарелки можно поставить ещё пирожковую тарелку для хлеба). Тарелки расставляют на таком расстоянии, чтобы сидящие за столом могли свободно двигать руками.

На середину стола ставится тарелочка с тонкими ломтиками хлеба, а также солонка и перечница.

Справа от каждой тарелки кладут нож (лезвием к тарелке), возле него ложку, слева от тарелки — вилку, а перед тарелкой — маленький нож и ложечку для десерта. Ложки и вилки нужно всегда класть выпуклой стороной вниз. У каждого прибора следует поставить бокал для фруктовой воды.

Салфетки, хорошо выглаженные и сложенные треугольником, кладут на закусочную тарелку. Можно положить на стол и бумажные салфетки: их помещают в маленькие вазочки, которые ставят в нескольких местах.



Очень украшают сервированный стол живые цветы; их ставят в невысоких вазах посередине стола.

При большом числе гостей блюда удобнее разносить. Когда раз-





носят кушанье, уже разложенное по тарелкам, подавать его гостю нужно с правой стороны. Если кушанье подаётся на общем блюде, чтобы каждый сам положил его себе на тарелку, подходить к гостю следует с левой стороны.

Необходимо уметь правильно пользоваться столовыми приборами: ложкой, вилкой и ножом! Не разрешается есть с ножа — можно порезать язык и губы. Рубленые котлеты, тефтели, рыбу, варёные овощи и другие подобные им блюда не режут ножом, а едят их, отделяя вилкой небольшие кусочки. Вилку в этом случае держат в правой руке.



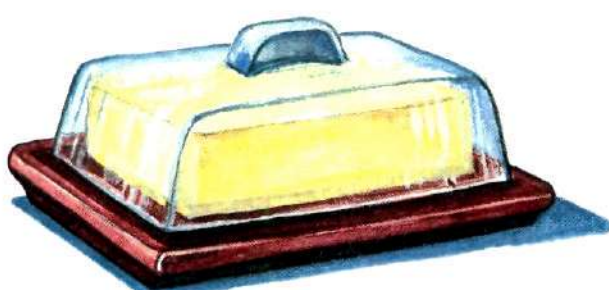
Если на второе подано кушанье, которое надо резать ножом, то вилку держат в левой руке, а нож — в правой, так как правой рукой удобнее резать. Разрезая кушанье, держат вилку наклонно, а не перпендикулярно к тарелке, иначе вилка может скользнуть по гладкой поверхности и разбросать содержимое тарелки по столу. Окончив есть, вилку, ложку и нож кладут не на скатерть, а на свою тарелку.



Мясо, как и любое другое блюдо, не нужно сразу нарезать у себя на тарелке на мелкие кусочки. Резать следует постепенно, по мере того, как кусок съедается; мелко нарезанные кусочки быстро остывают, и доедать второе блюдо в этом случае пришлось бы холодным. Нельзя брать своей вилкой, ложкой, ножом кушанье из общих тарелок. Для общих блюд следует подавать специальные вилки, ножи, ложки.

Все консервы перед подачей на стол нужно выложить из банок.

Несколько слов о сливочном масле, которое обязательно присутствует на любом столе. Его надо вынуть из холодильника за 10–20 минут до начала подачи на стол, чтобы оно не было слишком холодным и хорошо намазывалось на хлеб. Масло выкладывают в маслёнку.





Хорошо ходить в гости, но ещё лучше, когда в гостях весело: все танцуют, поют, играют в разные игры и, конечно же, показывают фокусы. Хочешь, мы научим тебя тоже показывать фокусы?

## Какой же праздник без фокусов!

### Волшебная вода

Для исполнения этого трюка нужно взять три стеклянных баночки с плотно закрывающимися крышками. На внутреннюю поверхность каждой крышки цветной гуашью наносится пятнышко размером с монетку. Дай краске высохнуть, затем налей в банки воды и закрой крышками.

Фокусник ставит баночки на стол и спрашивает детей, в какой цвет окрасить воду. Затем он накрывает платком банку с соответствующим цветным пятном и, произнося волшебные слова, сильно встряхивает банку несколько раз. Под действием воды гуашь растворяется и окрашивает её.

Фокусник снимает платок и показывает баночку с «волшебной» водой.





### Чудо-чашка

Один из зрителей кладёт на стол монетку и накрывает её перевёрнутой чашкой. Затем к столу подходит фокусник и безошибочно определяет достоинство спрятанной монетки. Кладут вторую монетку, накрывают — опять правильный ответ. Третью, четвертую, пятую — ни одной ошибки! Как же это у него получается? Не может же он видеть сквозь чашку, она ведь не прозрачная? Ну то, что он не подглядывал, — это абсолютно точно: всё время стоял спиной к столу и даже выходил в другую комнату.

Так как же тогда? А вот как.

Во-первых, без ассистента (помощника) фокуснику здесь не обойтись. А во-вторых, им обоим необходимо кое-что хорошенько запомнить. Важную роль при выполнении трюка играет положение чашки на столе, вернее даже не положение чашки, а то, в какую сторону направлена её ручка. Для удобства объяснения за основное направление примем направление движения часовой стрелки. А дальше всё просто. Если под чашкой спрятана монета в 50 коп., ручка показывает направо; если 1 руб. — назад; монета в 2 руб. под чашкой — налево; 5 руб. — вперёд. Кому-то, может быть, проще запомнить, связывая достоинства монеток и направления сторон света.






## Вижу сквозь предметы

Мы уже были свидетелями того, как можно «видеть» сквозь предметы. Помнишь трюк с волшебной чашкой? Теперь роль чашки будет играть ящичек или шкатулка, а вместо монеток возьмём разноцветные платочки.

Шкатулка стоит на столе, здесь же лежат четыре платочка: синий, жёлтый, зелёный и красный. Зрители могут убедиться, что шкатулка пуста, в ней ничего нет.

Фокусник объясняет зрителям, что сейчас он удалится, а они в это время должны спрятать в шкатулку один из платочков. Неважно ка-



кой, любой. Фокусник выходит из комнаты, а зрители выбирают платочек и кладут его в ящичек. Остальные платки, конечно же, со стола убирают. Фокусник вновь входит в комнату и безошибочно определяет цвет спрятанного платка.

Секрет очень прост, но успех фокуса целиком зависит от точных действий твоего помощника. У тебя с ним должна быть предварительная договорённость. Она заключается в следующем. Поверхность стола мысленно разбивается на четыре части. Каждому из образовавшихся углов присваивается свой цвет: левому верхнему — красный, правому верхнему — зелёный, левому нижнему — жёлтый, правому нижнему — синий.

И фокуснику, и его помощнику необходимо чётко заучить цвета, присвоенные каждой части стола, иначе ис-





полнение трюка не произведёт нужного эффекта. Далее всё очень просто.

Цвет платка, спрятанного в шкатулке, определяется её расположением на столе. К примеру, зрители выбирают красный платок и помещают его в ящичек, а помощник, закрыв шкатулку на ключ, незаметно передвигает её в левый верхний угол стола. Но запомни: необходимо, чтобы зрители не догадались, что помощник «работает» на тебя. В противном случае они будут разочарованы.

Фокусник выходит на сцену и абсолютно точно называет цвет платка, запёртого в ящике.





## Весёлые рождественские игры

Найди спрятанные слова.


ё	к	м	е	д	в	е	д	ь
б	а	т	и	ю	е	и	л	д
г	р	в	к	а	с	г	ч	ц
ё	а	у	з	м	р	б	н	ш
л	н	к	н	и	г	а	ь	ю
к	д	э	о	п	ё	х	б	н
а	а	и	у	в	ч	а	ф	х
д	ш	к	ж	р	л	я	д	е



ёлка



книга



медведь

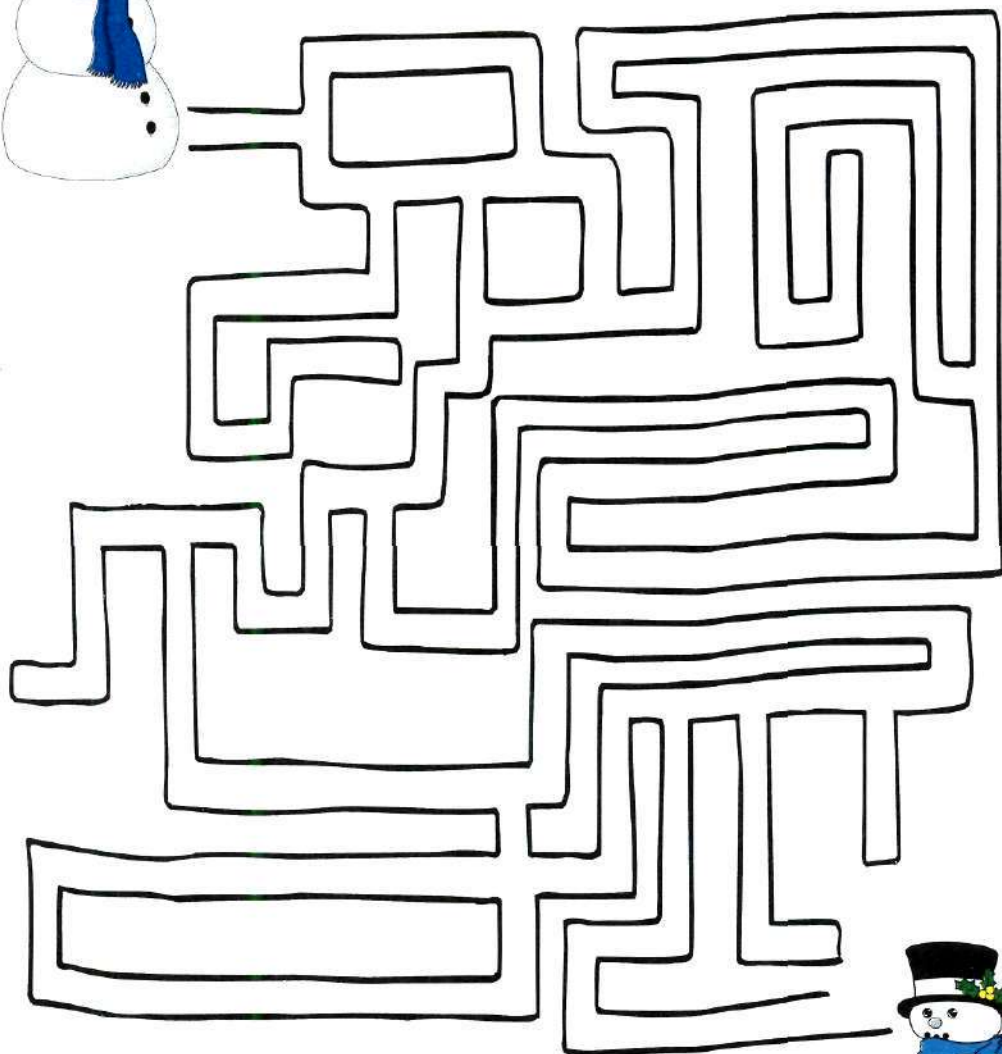


карандаш





Два друга-снеговика хотят встретиться. Помоги им сделать это.





Найди два одинаковых шарика.





Дед Мороз потерял сапожок с подарками. Помоги ему найти потерю.






Найди пять отличий.







Помоги мальчику положить подарок под ёлку.







Зачеркни буквы, которые повторяются только один раз, и ты узнаешь, что лежит в мешке у Деда Мороза.




п	в	н	б	г	ф	о	с
м	д	у	л	я	б	ф	а
г	б	т	р	с	в	ж	е
ю	е	у	к	н	ф	л	т
м	ж	и	з	я	г	ю	з





Дед Мороз потерял приготовленные для малышей подарки. Помоги ему найти их.





Найди двух одинаковых снеговиков.







Соедини цифры по порядку и раскрась рисунок.





Как ты думаешь, где живёт Дед Мороз: на Севере или на Юге?





## Рождественская путаница

Посмотри внимательно на рисунок и скажи, что перепутал художник.



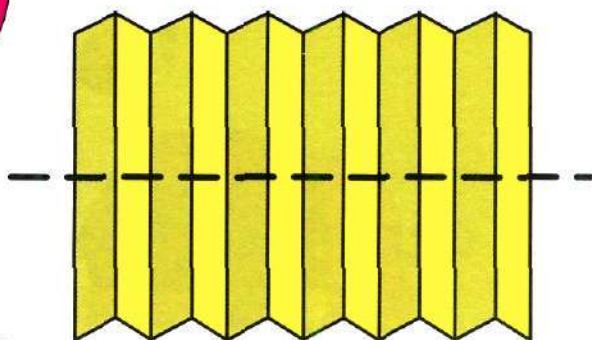




Без украшений не обходится ни один праздник. Но как сделать их своими руками?

## Рождественские украшения

Красивым оформлением ёлки могут послужить сделанные своими руками птички. Смастерить их несложно. Нужно взять картон, бумагу, краски, клей и чуть-чуть запастись терпением.





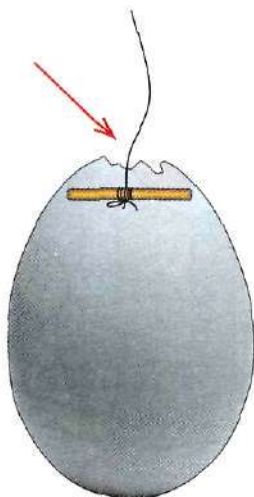


Этими симпатичными гирляндами можно украсить ёлку. Для этого возьми ножницы, нитки, иголку, цветную бумагу и клей. Не забудь, прежде чем склеить две половинки игрушки, вставить между ними петельку из нитки.






Забавные фигурки из пустой яичной скорлупы сделать нетрудно. Прodelай иголкой маленькую дырочку с двух концов яйца. Затем сильно подуй с одного конца, чтобы из другого вылился белок и желток. Теперь можно покрасить яйца в разные цвета, приделать к ним ушки и хвостики.







Как обойтись в новогоднюю ночь без таинственной маски? Мы поможем тебе сделать любую маску. Положи на рисунок прозрачную бумагу и переведи на неё маску. Затем раскрась её фломастерами или цветными карандашами. Прежде чем склеить две половинки маски, не забудь вставить с боков толстые нитки для завязок.














Хочешь сделать собственную куколку-крошечку и нарядить её принцессой? Всё в твоих силах! Возьми маленький шарик (можно теннисный), две деревянные палочки, немного цветных шерстяных ниток, кусочки материи, ножницы, иголку, клей — и начнём!


Сначала сделай в шарике дырочку и продень в неё палочку. Затем белым или бледно-розовым кусочком тряпочки обмотай шарик и завяжи. Это головка куколки. Нарисуй глазки и ротик. Затем, как показано на рисунке, продень вторую палочку и сделай ручки. Волосы сделать легко: нарежь шерсть равными полосками и приклей их на головку куколки. Подожди, пока клей засохнет. Затем сшей из кусочков ткани платье. Ну вот, твоя куколка готова!





Хочешь сделать собственную куколку-крошечку и нарядить её принцессой? Всё в твоих силах! Возьми маленький шарик (можно теннисный), две деревянные палочки, немного цветных шерстяных ниток, кусочки материи, ножницы, иголку, клей — и начнём!


Сначала сделай в шарике дырочку и продень в неё палочку. Затем белым или бледно-розовым кусочком тряпочки обмотай шарик и завяжи. Это головка куколки. Нарисуй глазки и ротик. Затем, как показано на рисунке, продень вторую палочку и сделай ручки. Волосы сделать легко: нарежь шерсть равными полосками и приклей их на головку куколки. Подожди, пока клей засохнет. Затем сшей из кусочков ткани платьице. Ну вот, твоя куколка готова!







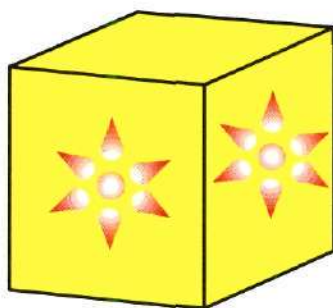
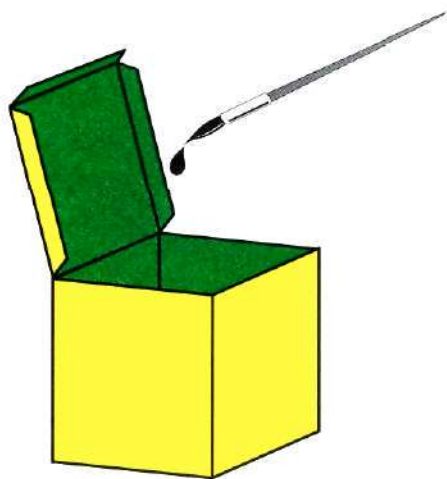
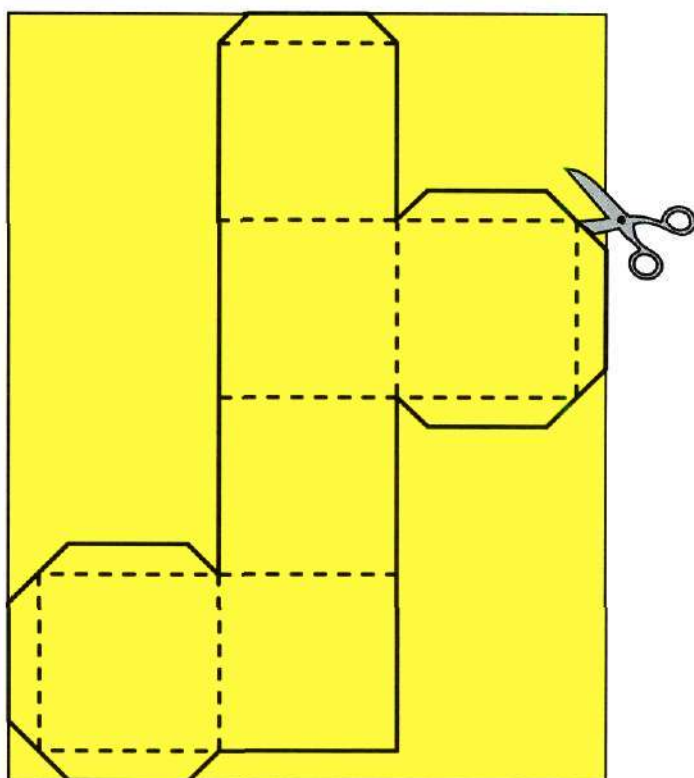
Твоей новой крошке-куколке необходима такая же крохотная кроватка. Сделать её можно из коробки для туфель. Саму коробку отложи в сторону, а крышку разрежь по толстой линии, как показано на рисунке. Затем сделай в самой коробке прорезы и вставь в неё вырезанные полоски. Раскрась кроватку. И она готова!










Только чем играть твоей куколке? Можно склеить для неё забавные кубики! Посмотри внимательно на картинку и постарайся сделать так же. Пунктиром обозначены линии, по которым надо сгибать кубик. Желаем успеха!






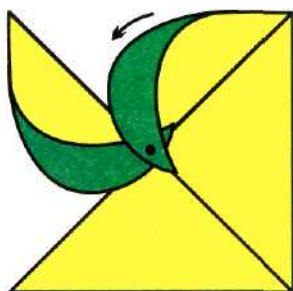
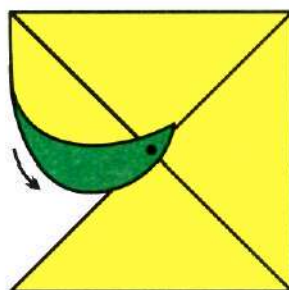
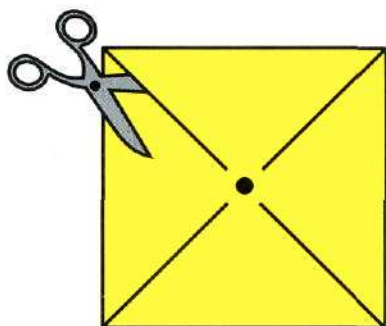


Украсить ёлку можно и гирляндой, которая делается очень быстро. Чем больше листочков в твоей бумажной полоске, тем гирлянда длиннее.





Весёлую вертушку смастерить совсем нетрудно! Нужно просто взять деревянную палочку, ножницы, иголку, нитку, цветную бумагу и кнопку. Посмотри внимательно на рисунки и сделай вертушку сам.





Своими руками можно соорудить даже домашний кукольный театр! Для этого берём картон, клей, фломастеры или цветные карандаши и деревянные палочки. Положив прозрачную бумагу на нужный рисунок, переведи его, вырежи по контуру, раскрась, а затем приклей с обратной стороны деревянную палочку.








# Рождественские поделки

## Манжетки для свечей

Деревянные бусинки и войлочные кружочки размером 2 см надень по очереди на нитку и сверни кольцом. Надень на свечку, как манжетку. Это выглядит очень симпатично.





## Снеговик

Склей цилиндр из белого картона. На одном конце надрежь зубчики и загни их внутрь (рис. 1). Сверху наклей подходящую круглую картонку. Это будет дно. На другой конец картонного цилиндра наклей прозрачным клеем крышку того же размера, что и картонный круг для дна. Крышка и верхние края цилиндра должны быть покрашены в чёрный цвет, так же, как и поля шляпы (рис. 2). Из цветной бумаги вырежи чёрные глаза и пуговицы, красный нос. Полоска красной папиросной бумаги послужит твоему снеговiku шарфом. В такую коробочку можно уложить рождественское печенье и подарить дедушке с бабушкой.

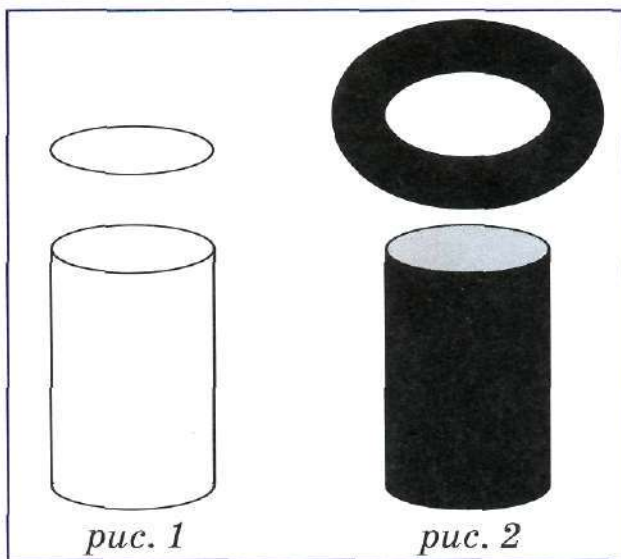


рис. 1

рис. 2





### Весёлые сливовые человечки

1. Соедини две проволоочки (рис. 1).
2. Большие высушенные сливы нанижи на проволочку, а концы проволоки загни внутрь. Для туловища вместо слив можно использовать инжир (рис. 2).
3. Возьми орех, заверни его в фольгу и фломастером нарисуй на нём смешное лицо. Прodelай в орехе дырочки и надень его на сложенную в петлю верхнюю часть проволоки (рис. 3).
4. Возьми пластиковую крышку от банки, прodelай в ней две дырочки и закрепи фигуру, загнув под крышку проволоку (рис. 4). Твой человечек готов!

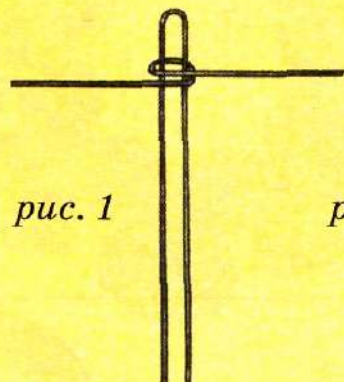


рис. 1

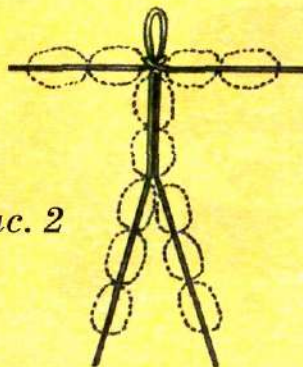


рис. 2

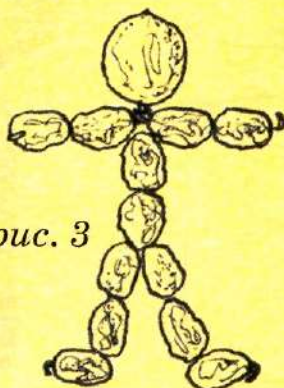


рис. 3

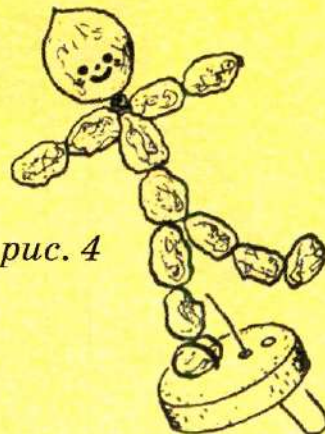


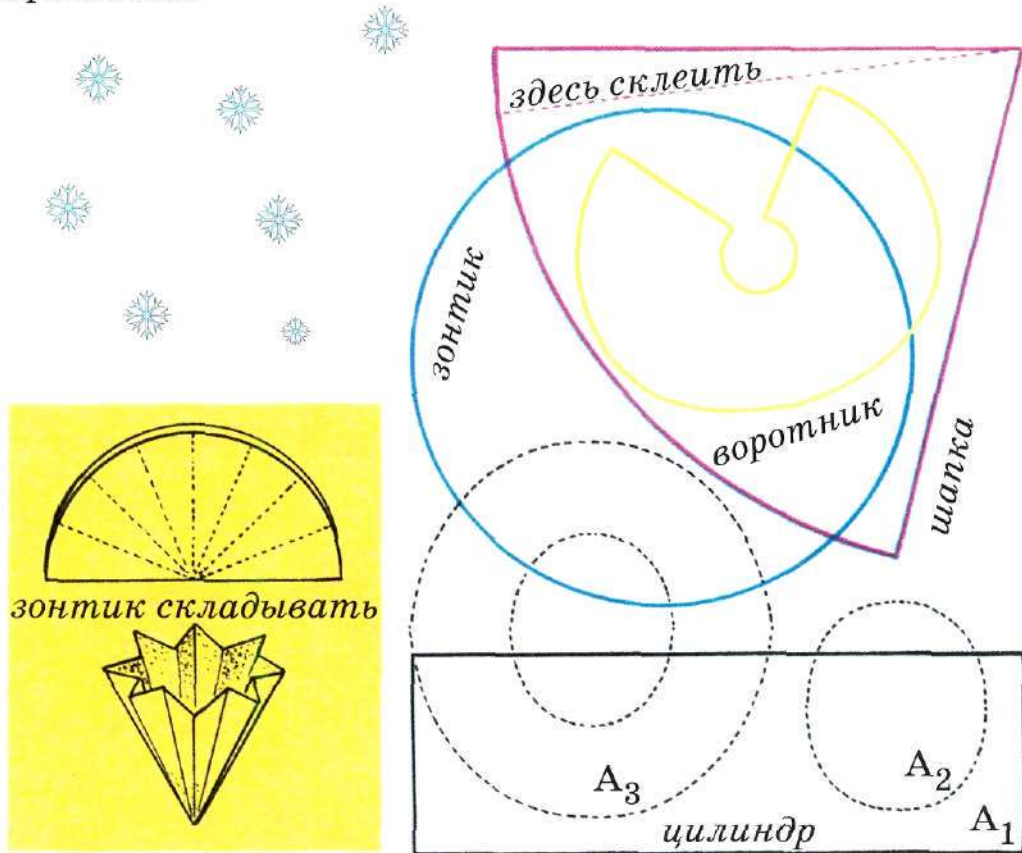
рис. 4





5. Обведи выкройку цилиндра, шапки и воротника на цветной бумаге или войлоке. Для цилиндра скрути полосу  $A_1$  и склей вместе. На это сверху посади  $A_2$ , и край  $A_3$  внизу у цилиндра закрепи.

6. Из бумаги сложи зонтик и приклей в середине к проволоке.






## Весёлый Дед Мороз


Нарисуй на цветной бумаге выкройку пальто, шапку и рукава (учти, что тебе нужно выкроить два рукава!) и вырежи по контуру. В курином яйце с двух сторон проделай маленькие дырочки и выдуй середину так, чтобы скорлупа осталась неповреждённой, а яйцо стало внутри пустым. Нарисуй на яйце весёлое личико, приклей ватную бороду и сложи пальто для Деда Мороза так, как показано на рисунке. Край шапки и помпон на ней тоже сделай из ваты. Твой Дед Мороз готов!




*острые кончики  
надрезать  
и отогнуть*





пальто



шапка



ру  
ка  
ва





**Сверкающий серпантин**

Тебе понадобятся: ножницы, клей, серебристая фольга, листы тонкого красного или зелёного картона, нитки, калька, карандаш, мишура, шерстяные нитки.

Переведи изображение спирали с шаблона на картон, используя кальку. С обратной стороны картонного листа приклей фольгу и вырежи изображение по контуру. Затем начинай резать, двигаясь по линиям к центру круга (рис. 1).

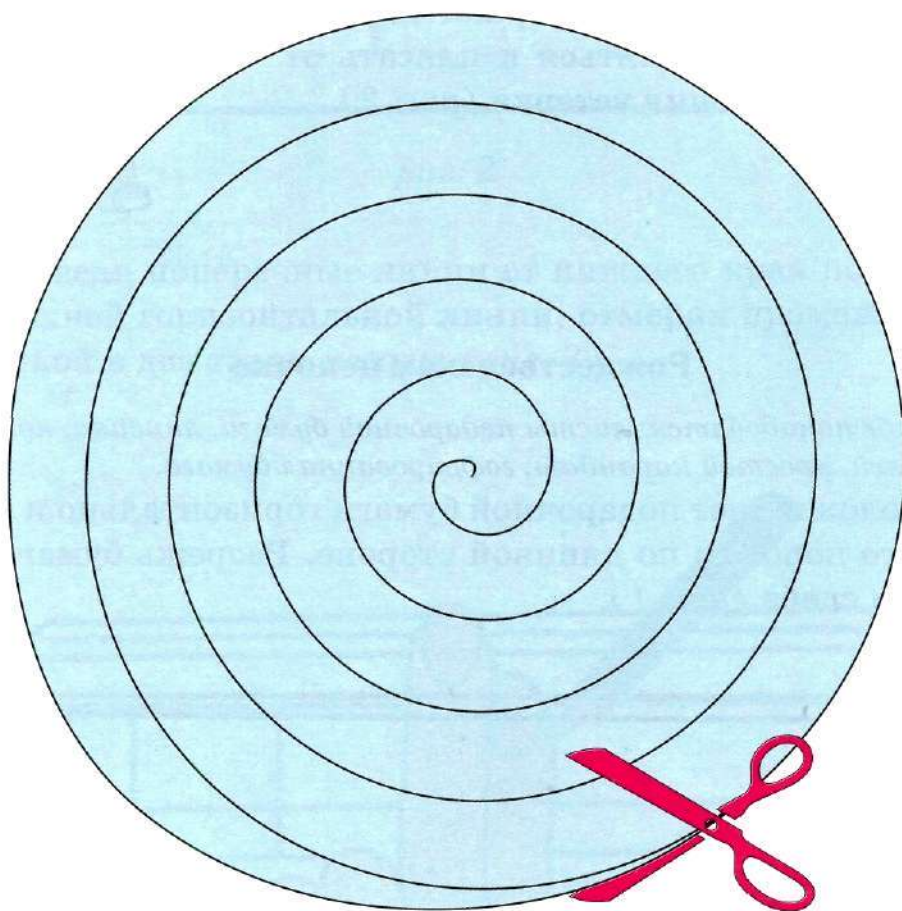


рис. 1

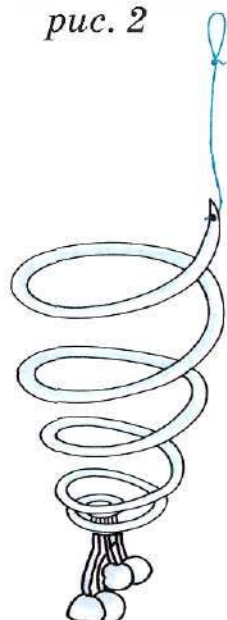




Чтобы сделать на конце спирали забавные помпончики, продень в центр шерстяные нитки. На кончике каждой нитки завяжи узелок. На каждый узелок приклей шарик, скатанный из фольги.

Затем возьми обычную нитку, завяжи на конце узелок и продень её в конец спирали. Сделай петельку. Теперь ты можешь повесить серпантин там, где он будет кружиться и плясать от лёгкого дуновения ветерка (рис. 2).

рис. 2



### Рождественская цепочка

Тебе понадобятся: листы подарочной бумаги, линейка, ножницы, клей, простой карандаш, гофрированная бумага.

Положи лист подарочной бумаги горизонтально и сложи его пополам по длинной стороне. Разрежь бумагу по линии сгиба (рис. 1).




рис. 1





Возьми одну из получившихся полосок, сложи пополам по длинной стороне, потом ещё так же, чтобы получилась узкая полоска. С помощью линейки проводи по краям полоски линии, как показано на рисунке (рис. 2).

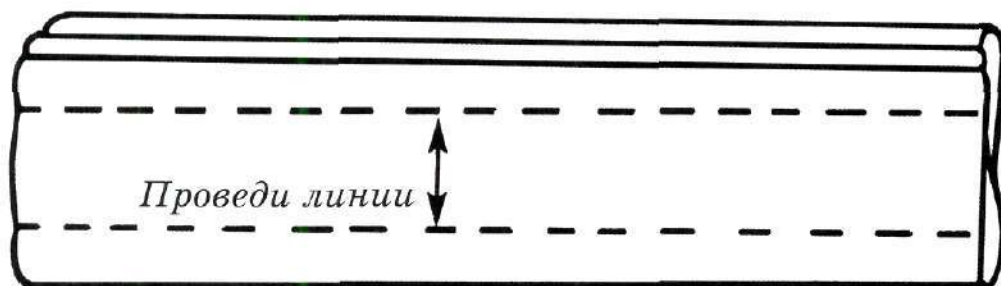


рис. 2

Проведи поперечные линии от нижнего края полоски до верхней горизонтальной линии, отмеряя промежутки шириной в два твоих пальца (рис. 3).




рис. 3



Сделай узкие треугольные вырезы по нарисованным коротким линиям, но не заходи за верхнюю ограничительную линию. Поверни полоску надрезанной стороной вверх. Промежутки между разрезами раздели пополам, проведя вертикальные линии. По линиям сделай аналогичные разрезы — от нижнего края полоски до верхней горизонтальной линии (рис. 4).

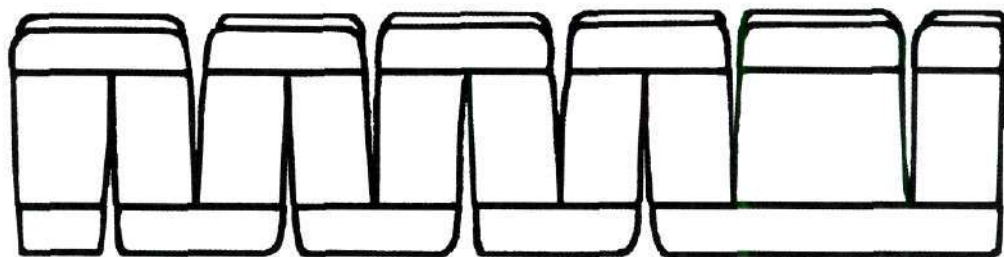


рис. 4

А теперь точно так же поступи с оставшейся половинкой листа. Разверни получившиеся звенья цепочки и склей их концы. Подвесь цепочку и укрась места соединения звеньев пышными бантами из гофрированной бумаги (рис. 5).



рис. 5



## Гирлянда из снеговиков

Тебе понадобятся: 3 или 4 листа белой бумаги формата А3, простой карандаш, калька, ручка, ножницы, цветные фломастеры или карандаши, скотч, линейка.

Разложи листы бумаги в ряд по горизонтали, скотчем соединив между собой их длинные стороны. То же самое сделай с обратной стороны (рис. 1).

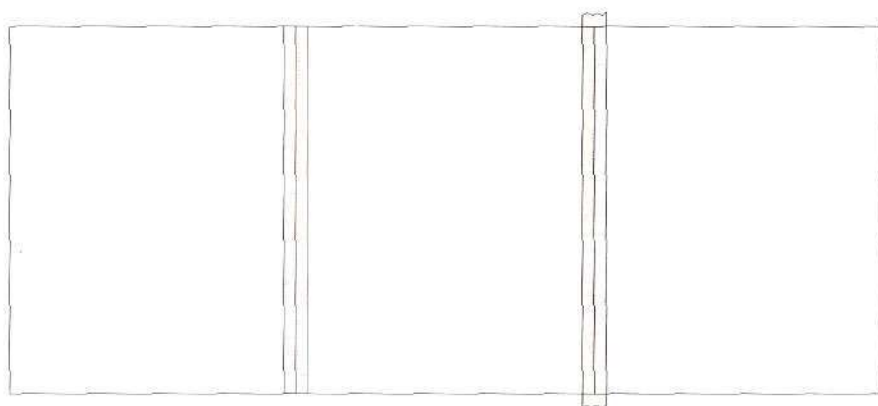


рис. 1

Отмерь от левого края бумажной полосы 8 см и сложи лист по вертикали (рис. 2).

Продолжай складывать бумагу гармошкой, каждый раз отмеряя по 8 см (рис. 3). Если в конце остаётся менее 8 см, то просто отрежь этот кусочек (рис. 4).

Используя нарисованный здесь шаблон и кальку, перенеси изображение снеговика

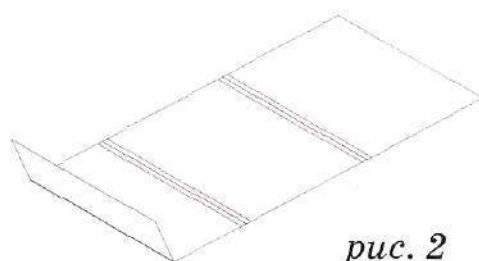


рис. 2




рис. 3






рис. 4

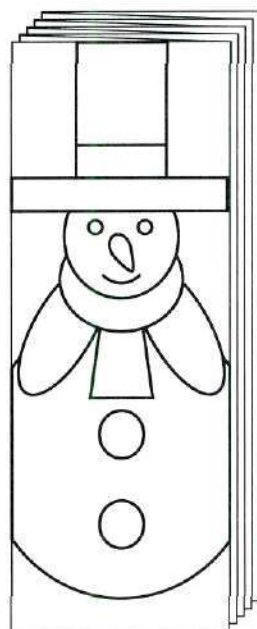


рис. 5

на сложенную гармошку. Проверь, чтобы линии рисунка не выходили за края бумаги (рис. 5).

Аккуратно вырежи изображение по шаблону, но не обрезай со всех сторон: какие-то участки должны остаться нетронутыми, чтобы гирлянда не распалась (рис. 6). Возможно, тебе понадобится помощь взрослого.

Аккуратно разверни гармошку: у тебя должен получиться ряд снеговиков. Нарисуй им лица и



рис. 6






рис. 7

одежду, затем раскрась их. Причём ты можешь сделать всех снеговиков одинаковыми или, наоборот, разными (рис. 7).

Попроси взрослого помочь тебе подвесить гирлянду.

**Полезный совет!** Ты можешь вырезать гирлянды самой разнообразной формы: в виде звёздочек, снежинок, листочков, птичек и т.д. (рис. 8).





рис. 8



## Танцующий Дед Мороз

Тебе понадобятся: лист картона, цветные фломастеры или карандаши, калька, простой карандаш, скрепки для бумаг, ножницы, нитки для вышивания.

С помощью нарисованных здесь шаблонов и кальки перенеси изображения на картонный лист. Раскрась их (рис. 1).



Теперь аккуратно вырежи все детали. Попроси взрослого помочь тебе проделать в каждой маленькие дырочки. Чёрные кружочки на рисунках указывают, где нужно сделать дырочки (рис. 2).






рис. 2

С помощью скрепок для бумаг прикрепи к туловищу Деда Мороза руки и ноги, как показано на рисунке (рис. 3).

На конце нитки завяжи узелок, продень её в оставшуюся дырочку сначала на одной руке Деда Мороза, а затем — в дырочку на другой руке. Проверь, чтобы руки фигурки были чуть приподняты, а не свисали по бо-



рис. 3



кам, и убедись, что нитка натянута достаточно туго. Завяжи узелок и срежь остатки нитки. Точно так же соедини ниткой ноги Деда Мороза (рис. 4).

рис. 5

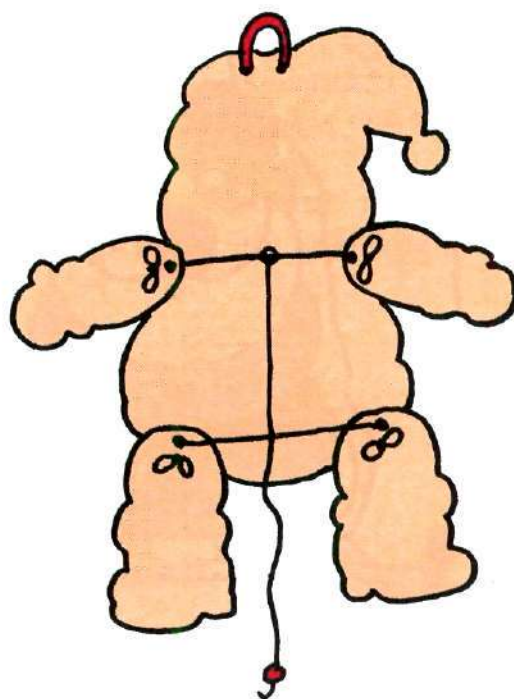


рис. 4

Возьми длинную нитку и привяжи её конец к середине той, что соединяет руки фигурки. Далее протяни нитку до середины той, что соединяет ноги фигурки. Чтобы заставить Деда Мороза танцевать — потяни за остав-

шийся кончик нитки: руки и ноги начнут двигаться.

Ещё одну коротенькую нитку продень в дырочки на колпаке Деда Мороза и сделай петельку (рис. 5). Твой весёлый Дед Мороз готов!

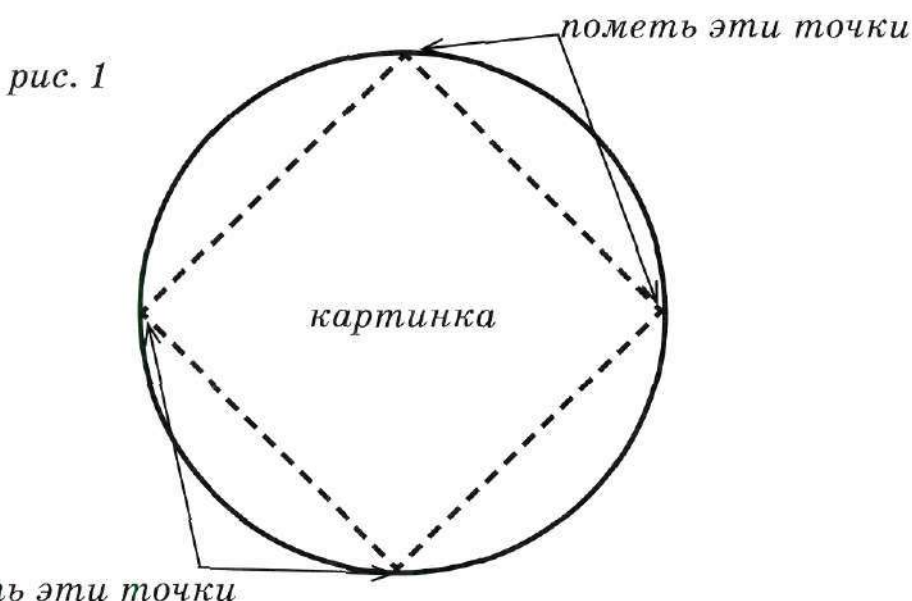


## Украшение для рождественской ёлки

Тебе понадобятся: тонкий лист картона, старые новогодние открытки, простой карандаш, чашка, линейка, шерстяные нитки для вязания, обычные или маникюрные ножницы, клей.

Чашку поставь на лист картона доньшком вверх и обведи. Сделай 6 таких кругов и вырежи их.

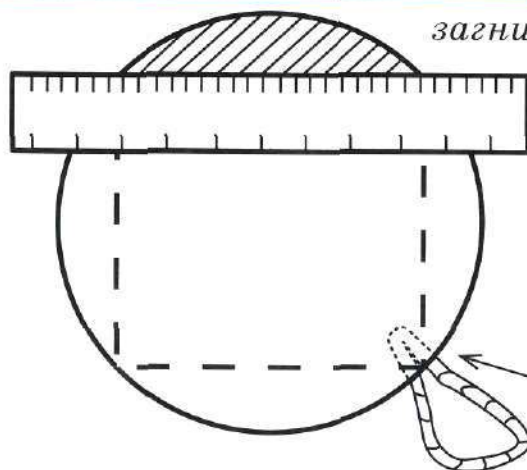
По краям каждого круга наметь по 4 точки так, чтобы, соединив их, получился квадрат. Соедини точки (рис. 1). В квадраты наклейте картинки, вырезанные из старых новогодних открыток.



Затем положи на одну из сторон квадрата линейку так, чтобы она не закрывала краешек круга. Теперь загни этот край кверху (рис. 2). Сделай то же самое с тремя оставшимися сторонами квадрата, а потом с остальными квадратами. К краю каждого круга с обратной стороны приклей петельку из шерстяной нитки.



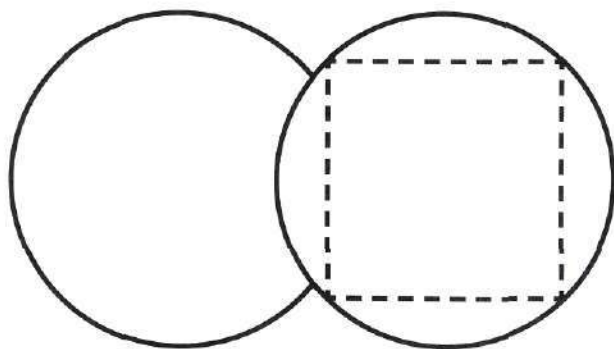
рис. 2



загни этот край кверху

здесь приклей  
петельку из  
шерстяной  
нити

рис. 3



Склей отогнутые  
края четырёх кругов  
вместе так, чтобы они  
образовали кольцо.

Оставшиеся 2 кру-  
га приклей к верху и к  
низу кольца, чтобы по-  
лучился шар (рис. 3).  
Теперь ты можешь по-  
весить готовое украше-  
ние на рождественскую  
ёлку.





### Рождественская звезда

*Тебе понадобятся: тонкий лист картона, простой карандаш, ножницы, цветные фломастеры или карандаши, калька.*

*Используя кальку и шаблоны звёзд, перенеси на картон два изображения. Аккуратно вырежи их (рис. 1).*




рис. 1





Раскрась звёзды с обеих сторон фломастерами или карандашами. Ты можешь также украсить звёзды блёстками, используя клей, или блестящими наклейками (рис. 2).




рис. 2

Сделай прорезы в каждой звезде, как показано на рисунке: в одной звезде сделай разрез, начиная с острого угла, а в другой — начиная с тупого угла (рис. 3).

Вставь звёзды одна в другую (рис. 4).





рис. 3

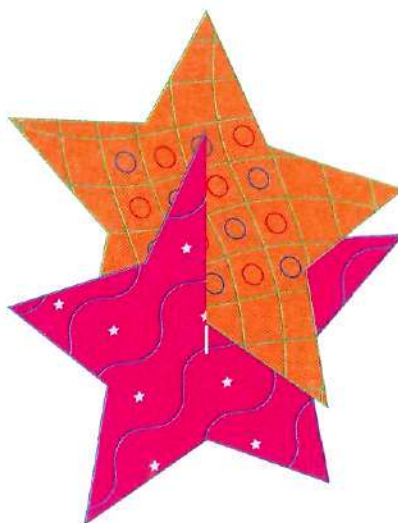



рис. 4





Итак, у тебя получилась прекрасная объёмная звезда, которая украсит любой праздничный стол (рис. 5).

рис. 5



**Полезный совет!** Ты можешь прикрепить к верхушке звезды нитку или ленточку и повесить украшение на рождественскую ёлку (рис. 6).

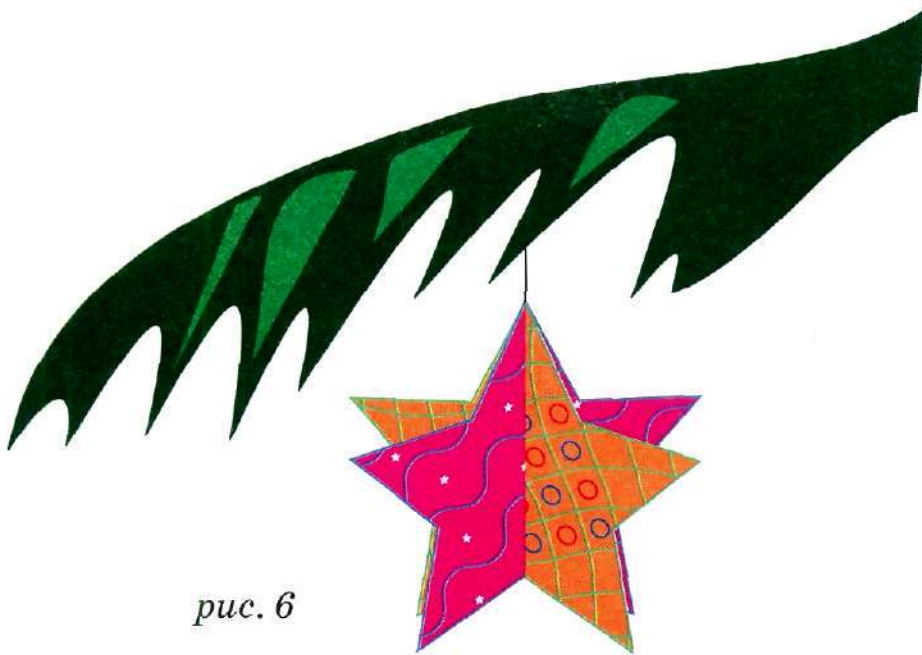


рис. 6





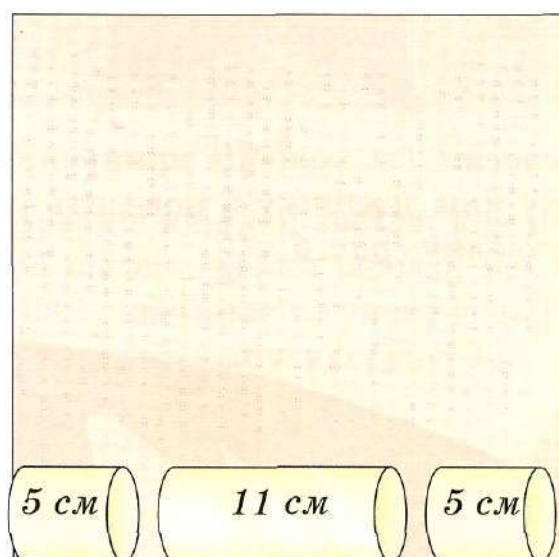
## Рождественская хлопушка

Тебе понадобятся: 2 листа картона, свёрнутых в трубочки, ножницы, квадратный лист гофрированной бумаги  $32 \times 32$  см, клей, узкая лента, пищевая фольга или подарочная бумага, старые новогодние открытки, маленький подарок.

Расправь на столе лист гофрированной бумаги. Разрежь картонные трубочки поперёк на 3 части так, чтобы получилось 2 маленьких трубочки по 5 см длиной и 1 трубочка 11 см длиной (рис. 1). Приклей трубочки к краю гофрированного листа, как показано на рисунке.

*приклей этот край*

рис. 1



В среднюю трубочку положи небольшой подарок. Аккуратно закатай трубочки в гофрированную бумагу и приклей край (рис. 2).

рис. 2





Перевяжи получившуюся трубу по краям ленточками, чтобы придать ей форму хлопушки. Лента должна перетянуть бумагу в местах между сторонами средней трубочки и сторонами коротких трубочек (рис. 3). Не затягивай ленту слишком туго — гофрированная бумага может порваться.



рис. 3

Для украшения хлопушки отрежь широкую полосу фольги (или подарочной бумаги) и оберни вокруг серединки хлопушки. Склей края. Наконец, вырежи картинки из старых новогодних открыток и наклей их на фольгу (рис. 4).

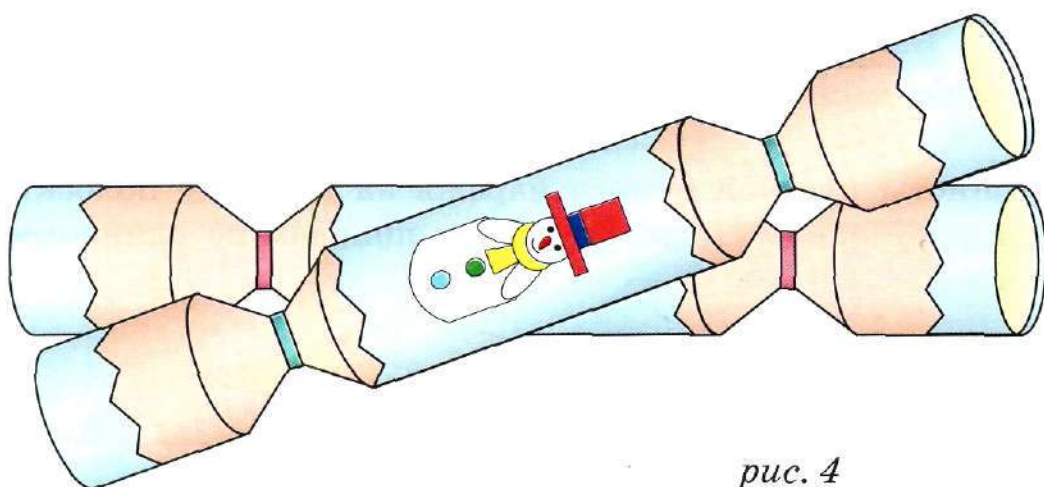


рис. 4



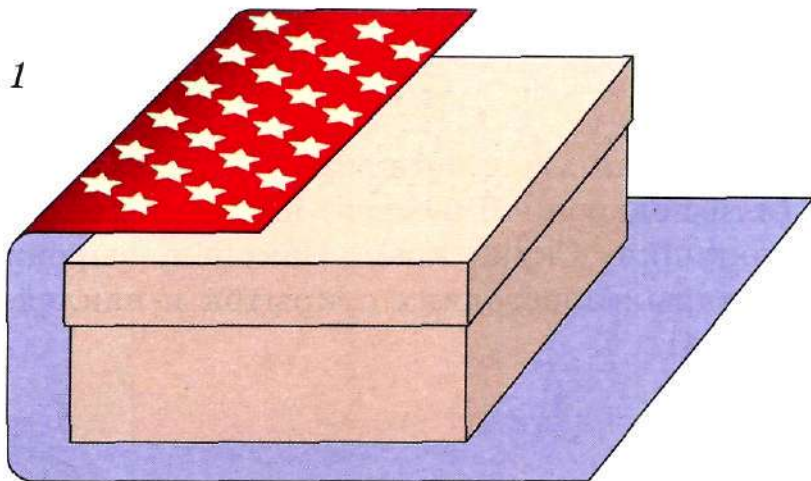
## Готовим подарочную упаковку

Тебе понадобятся: листы цветной и белой бумаги, декоративная лента для перевязывания подарков, подарочная бумага, скотч, клей, карандаши, ножницы, листы цветного и белого картона, тарелка, старые новогодние открытки.

### Бумажный цветок

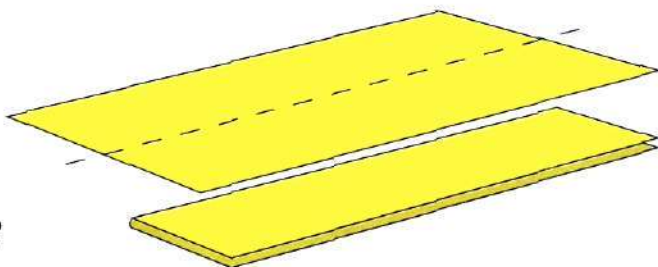
Заверни подарок в подарочную бумагу (рис. 1).

рис. 1



Листы цветной бумаги нарежь на длинные полоски шириной около 12 см. Сложи их пополам по длинному краю (рис. 2).

рис. 2





Вдоль сложенной стороны сделай поперечные разрезы, но не разрезай до конца (только на  $2/3$  до края).

Возьми одну полоску и, не разворачивая, оберни вокруг карандаша. Склей концы и аккуратно вытащи карандаш. Вытяни петельки бумаги, чтобы сформировать лепестки цветка (рис. 3).

Точно так же сделай цветки из оставшихся полосок цветной бумаги и укрась ими подарок.




рис. 3

### Новогодняя аппликация

Заверни подарок в цветную бумагу. Из старых новогодних открыток вырежи картинки (рис. 1).

Наклей картинки на бумагу, составив таким образом свой узор или композицию (рис. 2).




рис. 2



## Украшение-веер

Заверни подарок в подарочную бумагу. Небольшой лист цветной бумаги сложи гармошкой (рис. 1).

Получившуюся гармошку, не разворачивая, сложи поперёк пополам (рис. 2).

Склей концы и приклей украшение на подарок (рис. 3).

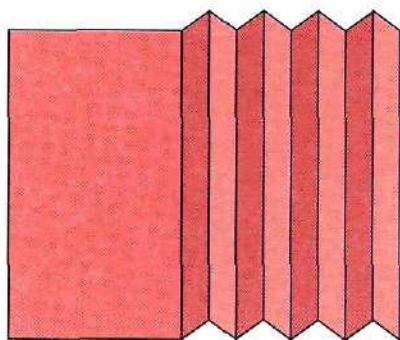
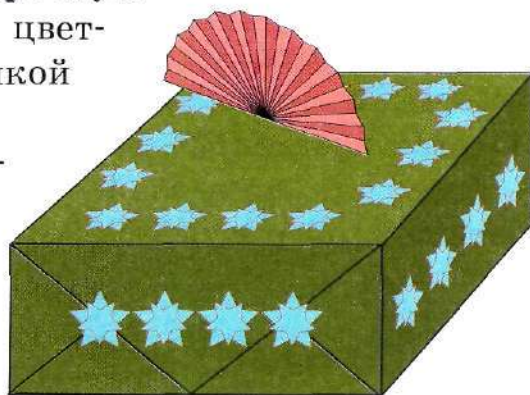


рис. 1




рис. 2




рис. 3



## Карандаш с сюрпризом

Поставь на лист белого картона тарелку доншком вверх, обведи её и вырежи получившийся круг. Сделай разрез от края к центру круга (рис. 1).

Сложи круг конусом. Для удобства оберни его вокруг бутылки. Конус должен закрывать её верх и горлышко. Склей края (рис. 2).

Оберни вокруг бутылки (или другого цилиндрического предмета) лист цветного картона так, чтобы получилась трубочка (рис. 3). Края трубочки не должны закрывать верх и горлышко бутылки.

С помощью клея или скотча соедини конус с трубочкой. Сделай ещё один конус поменьше, но уже из цветной бумаги. Наклей маленький конус поверх белого конуса. Получился цветной стержень карандаша (рис. 4).

Помести внутрь «карандаша» подходящий по размеру подарок и сделай на доншке предохранительную сетку из скотча. Поднимай упаковку-карандаш очень осторожно!

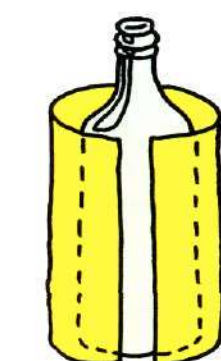
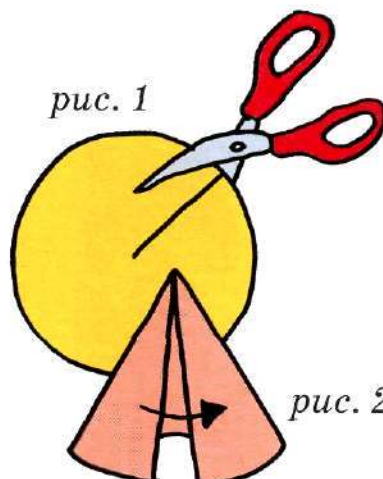


рис. 3

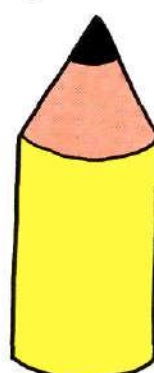


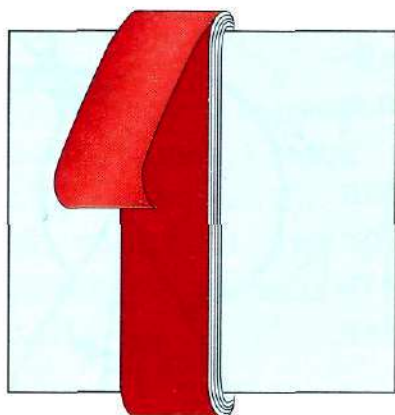
рис. 4





Какая же может быть упаковка без красивого банта? Сделать его очень легко. Смотри на наши рисунки и повторяй!

1




2



3



4



5

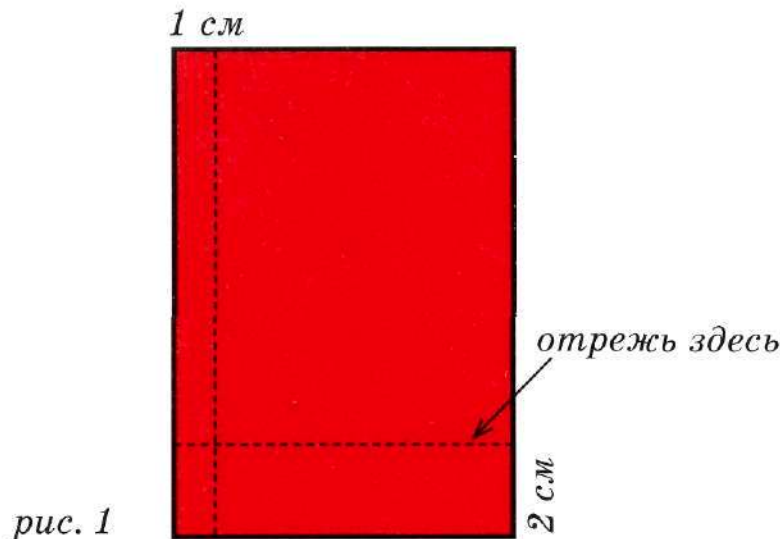




## Рождественский светильник

Тебе понадобятся: лист цветной бумаги  $14 \times 20$  см, линейка, простой карандаш, ножницы, клей.

Лист цветной бумаги положи белой стороной вверх. Вдоль длинной стороны листа проведи линию, отступив от края 1 см. Проведи такую же линию вдоль короткой стороны листа, но отступив от края 2 см. Отрежь бумагу по короткой линии. Этот кусочек понадобится, чтобы сделать ручку светильника (рис. 1).



Сложи бумажный лист пополам по длинной стороне. Сверху отмерь 1,5 см и проведи поперечную линию от сгиба до линии, начерченной вдоль противоположного края. Продолжай двигаться к низу листа, проводя поперечные линии с интервалом 1,5 см. Потом сделай по ним разрезы (рис. 2).



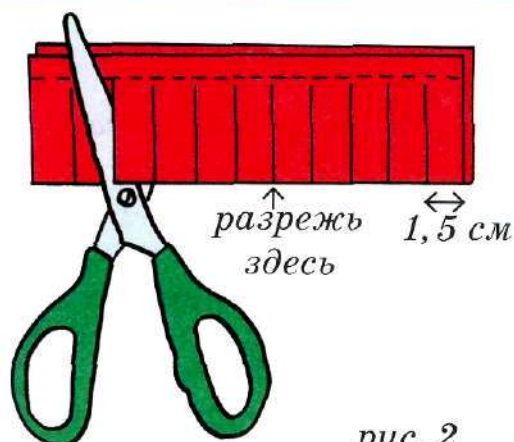


рис. 2




рис. 3

Разверни лист и склей его стороны так, чтобы получилась труба. Затем возьми отрезанную полоску бумаги (ручку) и приклей её сверху к внутренним краям светильника (рис. 3).

Сделай несколько светильников разных цветов и укрась ими комнату или балкон (рис. 4).

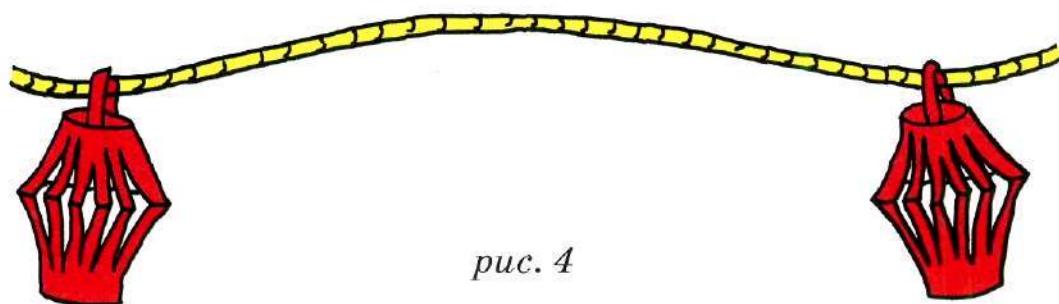


рис. 4



## Снежинка

Тебе понадобятся: лист белой бумаги  $20 \times 30$  см, простой карандаш, ножницы, степлер, клей, нитки.

Лист бумаги сложи гармошкой, начиная с короткой стороны. Затем согни получившуюся гармошку поперёк пополам и обозначь место сгиба (рис. 1).

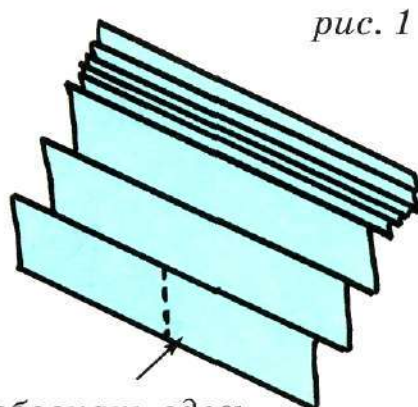


рис. 1

обозначь здесь

Разогни гармошку и ножницами заостри её края. По бокам гармошки сделай треугольные вырезы разной величины, но обязательно оставляй между ними промежутки, иначе гармошка развалится. В середине скрепи гармошку степлером (рис. 2).



рис. 2

Теперь разверни гармошку и скрепи концы степлером (рис. 3).



рис. 3


соедини концы





Приклей к снежинке нитку и сделай на конце петельку (рис. 4). Повесь снежинку на новогоднюю ёлку или на окно.

рис. 4



### Украшение на рождественский стол

Тебе понадобятся: тарелка, тонкий лист картона, простой карандаш, ножницы, краски, клей (степпер, скотч), цветная гофрированная бумага, блёстки, маленький пластиковый цветочный горшок.

Положи тарелку на лист картона доньшком вверх, обведи её и вырежи получившийся круг. Сложи его пополам и разрежь на половинки (рис. 1). Одну половинку покрась зелёной краской и отложи подсохнуть. Из другой половинки ты можешь сделать аналогичное украшение. Высохшую половинку сложи конусом зелёной стороной наружу. Скрепи края клеем, скотчем или степлером (рис. 2).





рис. 1

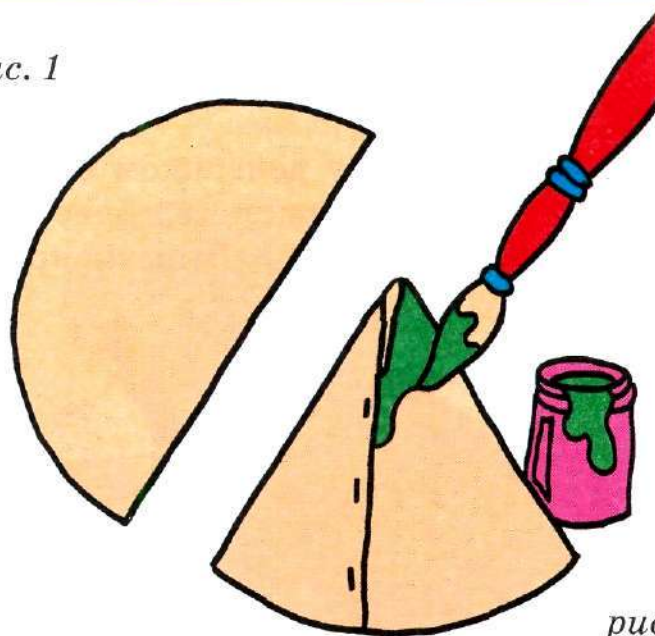


рис. 2



рис. 3



Нарежь узкие полоски цветной гофрированной бумаги, перемешай их и раздели на маленькие кучки. Эти кучки приклей к внешней стороне конуса. Немного клея капни внутрь кучек, а также на свободные участки поверхности конуса. На клей насыпь блёстки.

Помести конус на цветочный горшок и поставь на праздничный стол.

Ты можешь использовать это украшение в качестве подарочной упаковки: просто положи внутрь горшка небольшой подарок перед тем, как поместить сверху конус (рис. 3).



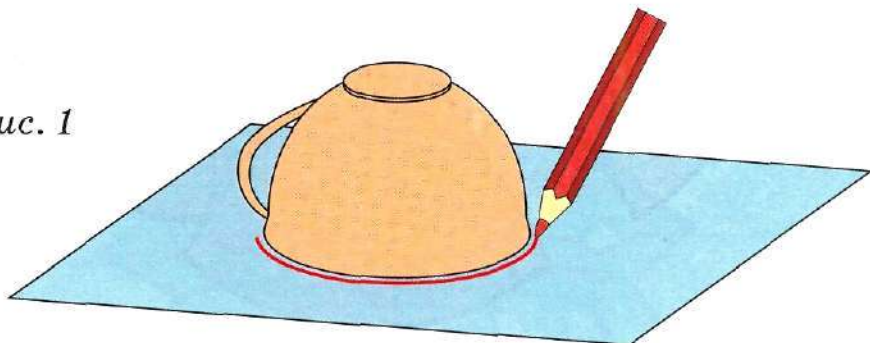


## Волшебные фонарики

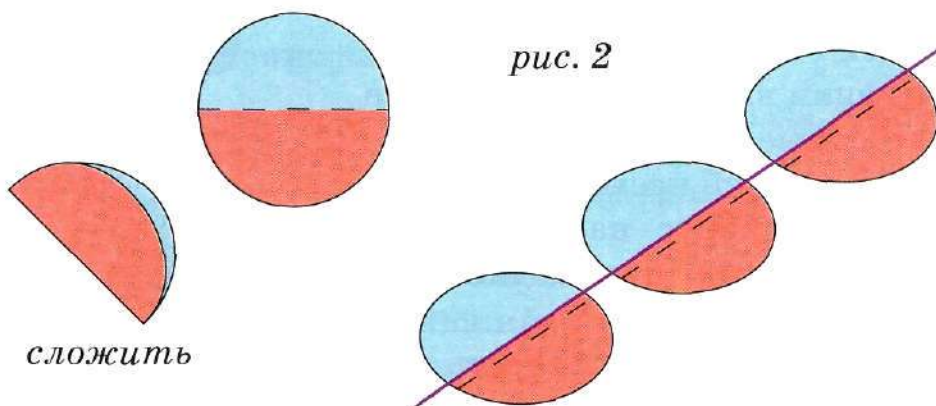
Тебе понадобятся: чашка, цветная и серебристая фольга, простой карандаш, ножницы, клей, нитки.

Поставь чашку на фольгу доньшком вверх и обведи её. Сделай 6 таких кругов на листе серебристой фольги и 6 кругов на листе цветной фольги. Вырежи круги (рис. 1).

рис. 1



Сложи каждый круг пополам: серебристые круги сложи блестящей стороной внутрь. Затем цветные круги разверни, а серебристые оставь сложенными (рис. 2).



Положи 3 цветных круга (блестящей стороной вниз) в ряд, чтобы линия сгиба у них была расположена одинаково — горизонтально. Оставляй между кругами промежутки. На линию сгиба каждого круга нанеси клей.

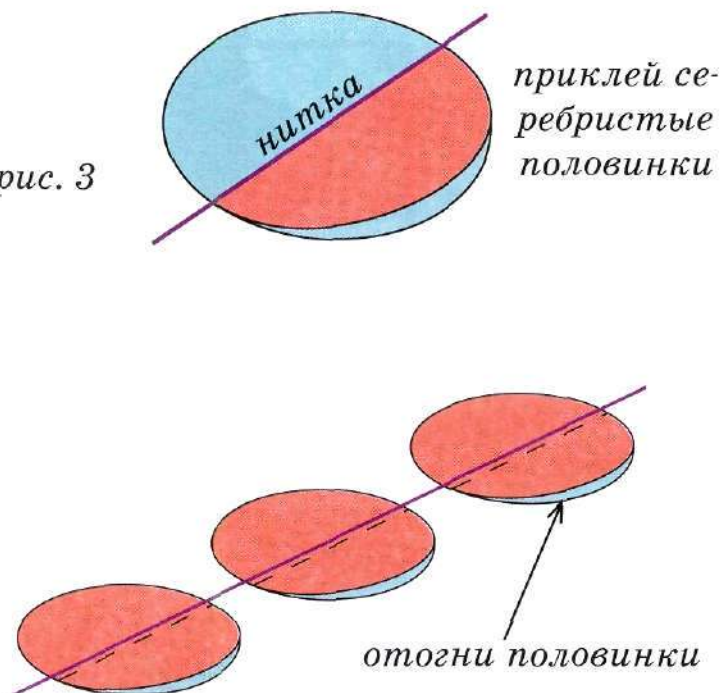






Сверху положи толстую длинную нитку и крепко прижми её к кругам (рис. 3).

рис. 3



Нанеси клей на одну из половинок сложенных серебристых кругов и приклей их поверх цветных кругов линией сгиба к нитке. Оставшиеся 3 цветных круга наклеи на получившиеся из половинок серебристые круги. Отогни половинки, чтобы получились шары. На конце нитки сделай петельку и подвесь волшебные фонарики (рис. 4).

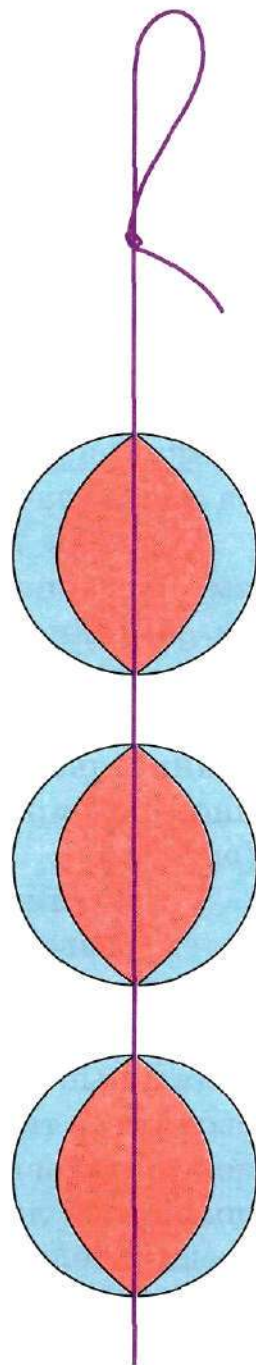


рис. 4



## Рождественская открытка

Тебе понадобятся: 2 листа зелёной цветной бумаги, простой карандаш, калька, ножницы, лист картона, клей, звёздочки из жёлтой цветной бумаги.

Сложи листы цветной бумаги пополам по короткой стороне. С помощью кальки и шаблона переведи изображение ёлочки на обе половинки листов. Проверь, чтобы шаблон был расположен пунктирной линией к линии сгиба листа (рис. 1).

Разрежь по сплошным линиям. Разверни оба дерева и надави на соединительные полоски так, чтобы они вогнулись внутрь. Снова сложи ёлочки так, чтобы соединительные полоски выдвинулись под прямым углом к сгибу (рис. 2).

Сложи лист картона пополам и затем разверни. Положи одно из деревьев на лист сложенной стороной к линии сгиба листа. Соединительные полоски должны быть выгнуты в твою сторону. Приклей левую половинку ёлочки к левой половинке листа. Не приклеивай соединительные полоски (рис. 3).

Оставшуюся половинку дерева точно так же приклей к правой половинке листа и проверь, чтобы

рис. 1




рис. 2







все сложенные края совпали. А теперь склей две половинки так, чтобы получилось целое дерево.

Переведи изображение ёлочки на переднюю сторонку картонного листа и укрась дерево звёздочками (рис. 4).



рис. 3




рис. 4

Не забудь написать поздравительный текст внутри открытки!







Я — Снегурочка из льда,  
Я не мёрзну никогда.  
Из своей страны чудес  
Привезла подарки в лес.






## Как продать жизнь ёлки

Сколько радости приносит новогодняя ёлка! Но вот она постоянно в доме день-другой и начинает осыпаться. Чтобы подольше сохранить ёлку, её надо поставить в широкогорлый сосуд, в который налить 3 литра воды, добавить 5 граммов лимонной кислоты, 6 граммов желатина и 16 граммов толчёного мела.

Перед тем как поставить ёлку в раствор, следует обрезать ствол острым ножом, чтобы открыть свежие поры. По мере того, как дерево будет впитывать раствор, в сосуд надо добавлять воду.







ISBN 978-5-271-22692-2



9 785271 226922